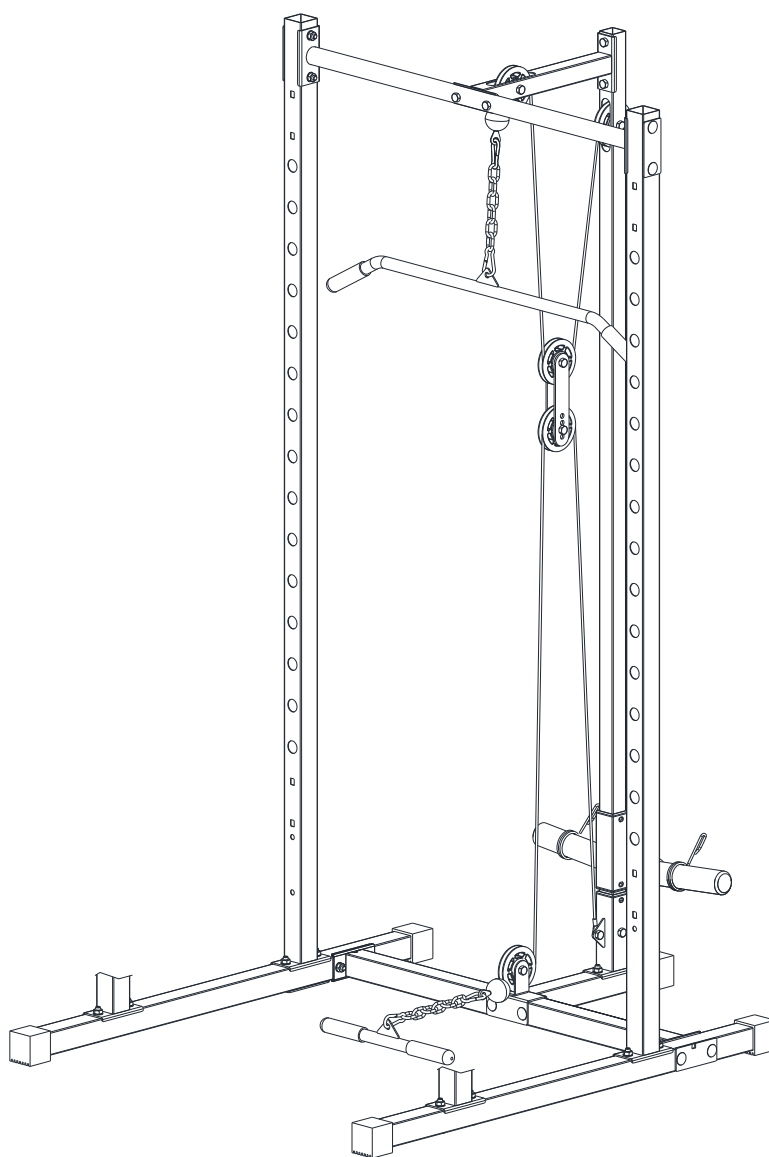


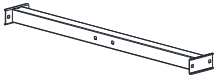
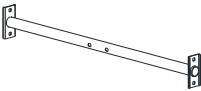
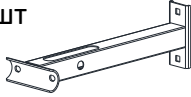

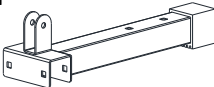
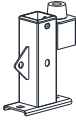
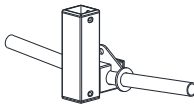
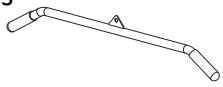
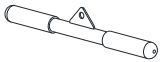
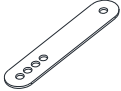












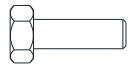





Стойка для полуприседаний с верхним и нижним блоком

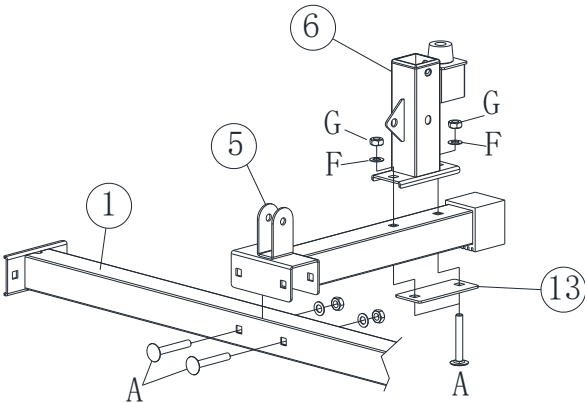
VictoryFit VF-B2017



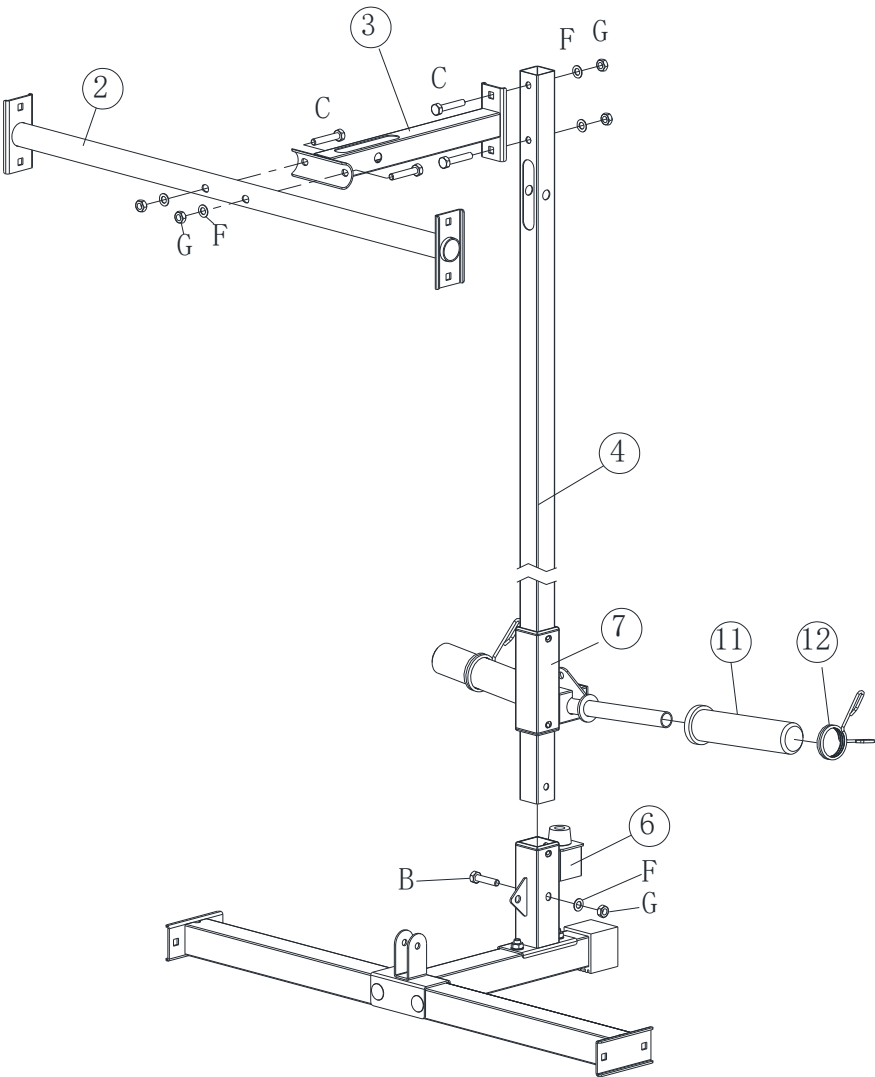
Инструкция по сборке

Перечень деталей			
1# Крепление к Основанию 	2# Балка для подтягиваний 	3# Соединение рамы 1 шт 	4# Направляющая планка 1 шт 
5# Крепление к стене 1 шт 	6# Нижняя опора 1 шт 	7# Ползун 1Pcs 	8# Балка для тяги сверху 1Pcs 
9# Нижний рычаг 1 шт 	10# Регулятор 2 шт 	11# Втулка 2 шт 	12# Зажим 2 шт 
13#Соединительный ЛИСТ 1 шт 	14# Карабин 4 шт 	15# Цепь 2 шт 	16# Втулка 5 шт 
17# Проставка 4 шт 	18# Длинный трос 1 шт 	19# Короткие тросы 1 шт 	
Перечень стандартных деталей			
A# M10*70 4 шт 	B# M10*65 3 шт 	C# M10*55 4 шт 	D# M10*45 3 шт 
E# M10*20 2 шт 	F# Ф10 Шайбы 16 шт 	G# M10 Гайки 16 шт 	

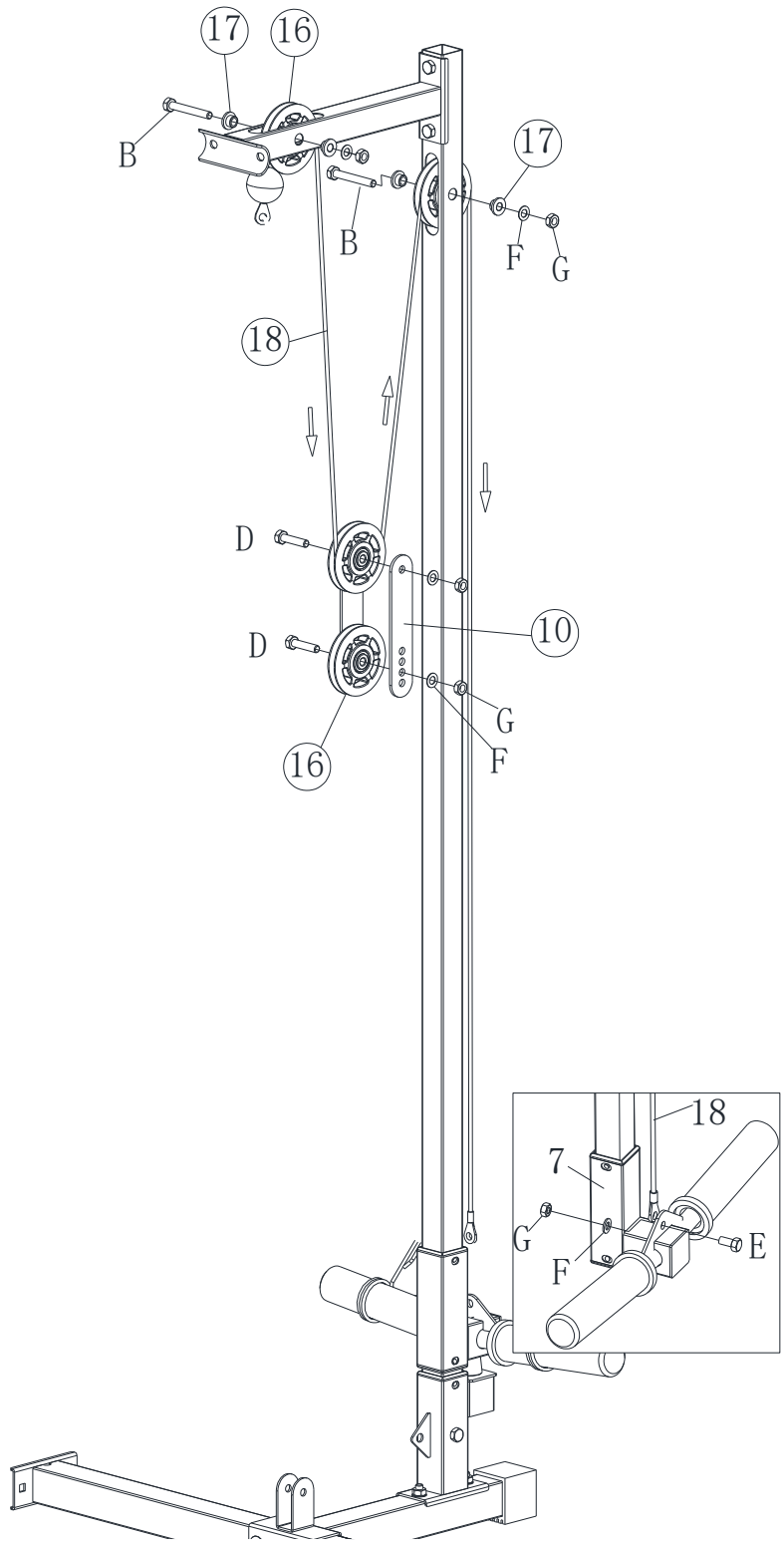
Шаг 1:



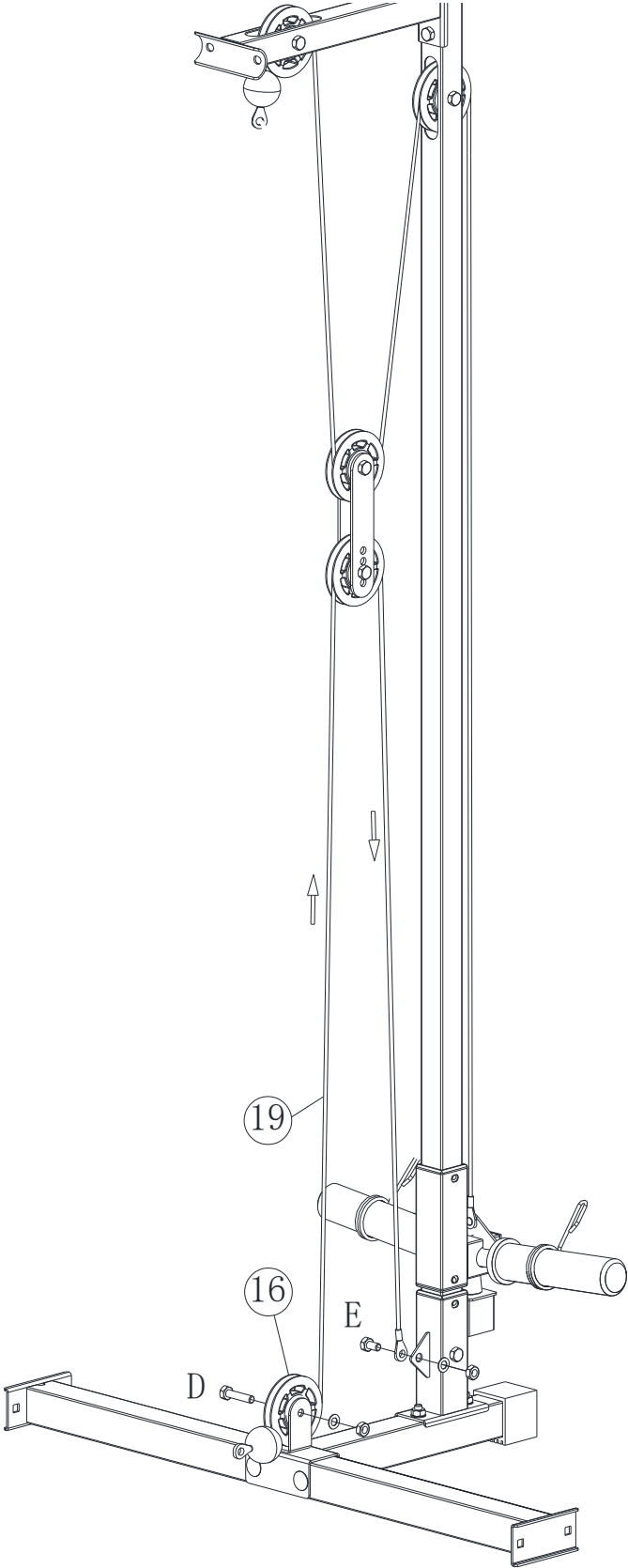
Шаг 2:



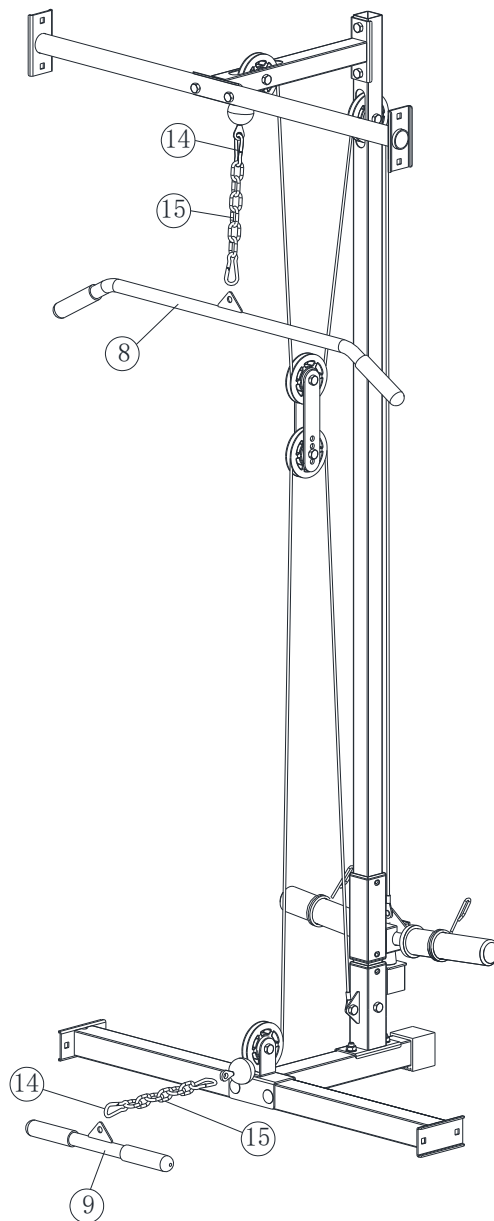
Шаг 3:



Шаг 4:



Шаг 5:



Поставщик: ООО «Сан Планет СПб», 191167, г. Санкт-Петербург, наб. реки Монастырки, дом 5, Литер В, пом/ком 3-Н/4.

Оборудование сертифицировано в соответствии с Техническим Регламентом Таможенного Союза. Все актуальные изменения в конструкции либо технических спецификациях изделия отражены на официальном сайте поставщика оборудования ООО «Сан Планет СПб» www.victoryfit.ru

Последнюю версию Руководства пользователя Вы можете найти на сайте поставщика ООО «Сан Планет СПб» www.victoryfit.ru

Любое улучшение функционала и технических характеристик продукта производится без дополнительного уведомления пользователя.