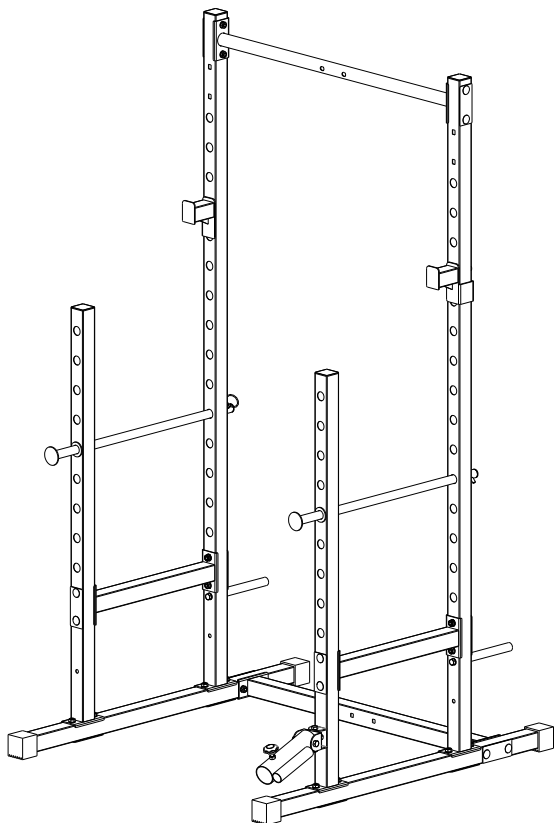




## Стойка для полуприседаний

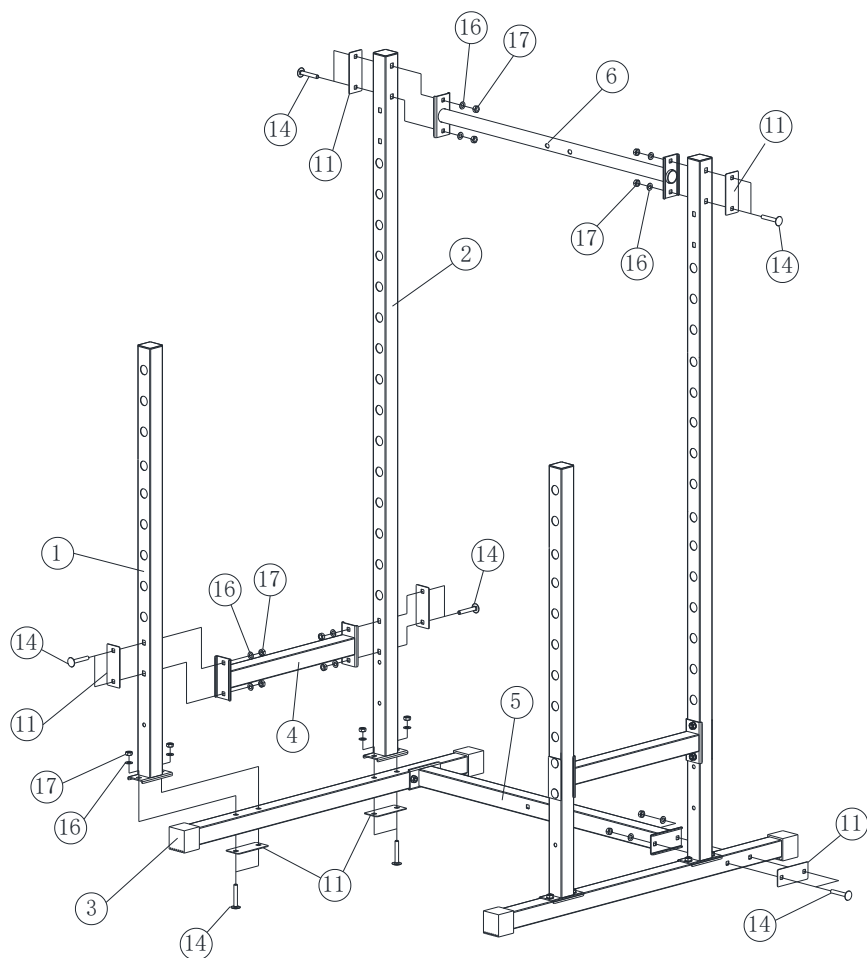
**VictoryFit VF-B2016**



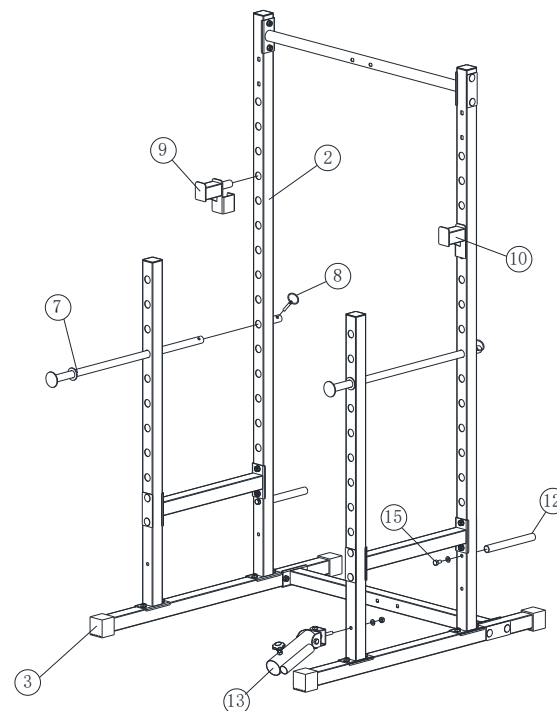
Инструкция по сборке

№	Позиция	Хар-ки	Кол-во
1	Передняя стойка сварная		2
2	Задняя стойка сварная		2
3	Крепление к трубке основания		2
4	Болтовые и сварочные соединения		2
5	Крепление к земле		1
6	Устройство для подтягиваний		1
7	Защитные поручни		2
8	Предохранительный штифт		2
9	Левая стойка		1
10	Правая стойка		1
11	Соединительный лист		12
12	Рычаг		2
13	Ствол в сборе		1
14	Винты	M10*70	24
15	Винты	M10*20	2
16	Шайбы	φ10	26
17	Гайки	M10	24

## Шаг 1:



## Шаг 2:



Поставщик: ООО «Сан Планет СПб», 191167, г. Санкт-Петербург, наб. реки Монастырки, дом 5, Литер В, пом/ком 3-Н/4.

Оборудование сертифицировано в соответствии с Техническим Регламентом Таможенного Союза. Все актуальные изменения в конструкции либо технических спецификациях изделия отражены на официальном сайте поставщика оборудования ООО «Сан Планет СПб» [www.victoryfit.ru](http://www.victoryfit.ru)

Последнюю версию Руководства пользователя Вы можете найти на сайте поставщика ООО «Сан Планет СПб» [www.victoryfit.ru](http://www.victoryfit.ru)

Любое улучшение функционала и технических характеристик продукта производится без дополнительного уведомления пользователя.