

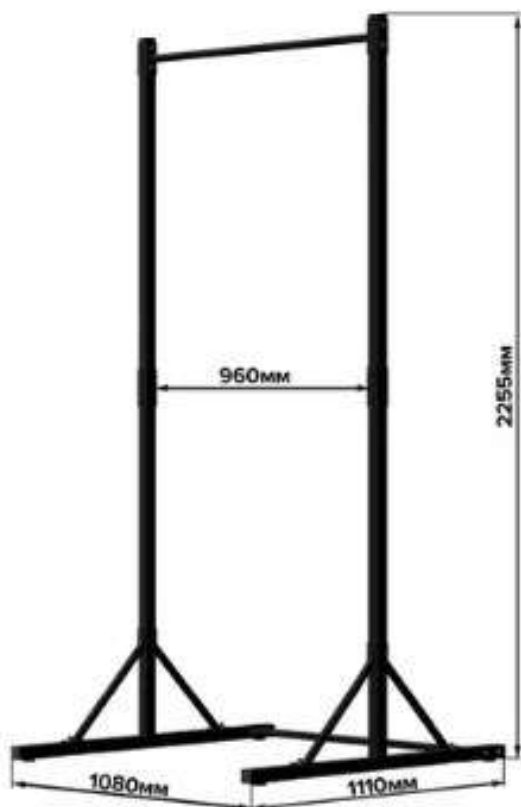
ТУРНИК НАПОЛЬНЫЙ №1

ТРЕБОВАНИЯ ПО ЭКСПЛУАТАЦИИ ИЗДЕЛИЯ И МЕРЫ ПРЕДОСТОРОЖНОСТИ

ПРЕДУСМОТРЕНО 2 ВАРИАНТА
УСТАНОВКИ ВЫСОТЫ ПЕРЕКЛАДИНЫ С ШАГОМ 60ММ

ВЫСОТА ПЕРЕКЛАДИНЫ
ВАРИАНТ 1: 2200мм

ВЫСОТА ПЕРЕКЛАДИНЫ
ВАРИАНТ 2: 2140мм



ПРИ УСТАНОВКЕ И МОНТАЖЕ РАЗЛИЧНОГО НАВЕСНОГО ОБОРУДОВАНИЯ: КАНАТ, ВЕРЕВочНЫЕ КОЛЬЦА, КАЧЕЛЫ И Т.П. - **ТРЕБУЕТСЯ ОБЯЗАТЕЛЬНОЕ КРЕПЛЕНИЕ К НАПОЛЬНОМУ ОСНОВАНИЮ!** ДАННЫЙ КОМПЛЕКТ КРЕПЕЖА НЕ ПОСТАВЛЯЕТСЯ ВМЕСТЕ С ТУРНИКОМ.

ТРЕБОВАНИЯ БЕЗОПАСНОСТИ

- Работы по сборке, разборке и установке должны производить не менее 2-х человек.
 - Не устанавливайте изделие в помещениях с неровным и непрошеным полом и стеной.
 - Не допускайте присутствия детей при подъеме и монтаже изделия.
- Перед эксплуатацией необходимо проверить:**
- целостность конструкции, наличие всех элементов соединений;
 - устойчивость и надежность крепления.
- При эксплуатации периодически, не реже двух раз в месяц, необходимо проверять прочность элементов.
- Занятия детей должны проводиться под наблюдением взрослых.

Гарантии изготовителя

1. Гарантийный срок эксплуатации комплекса - 12 месяцев.
2. Гарантия не распространяется на изделие:
 - поврежденные при транспортировке локациями;
 - для которых не были соблюдены правила сборки, эксплуатации и хранения, изложенные в настоящем руководстве;
 - не являющиеся в результате оттока об упаковке, причине ОТК.

Ключи ОТК

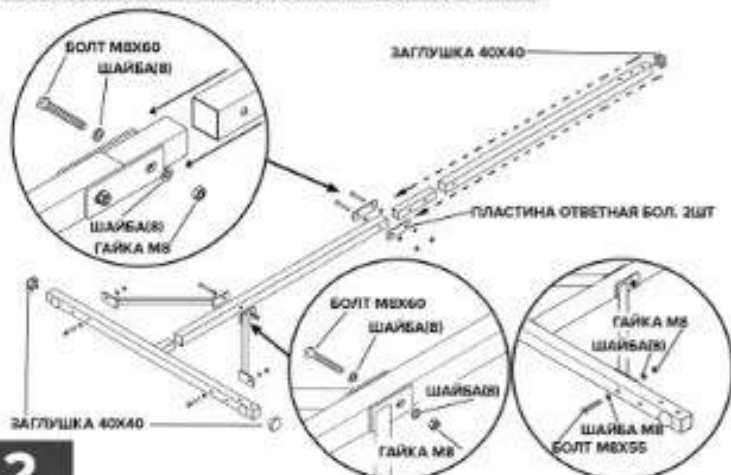
1 4

КОМПЛЕКТАЦИЯ

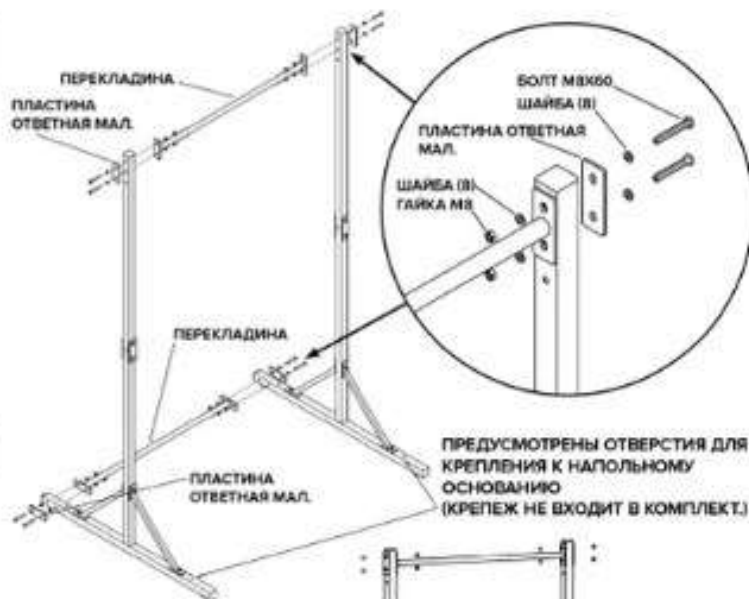
- | | | |
|-----|--|----------------------------|
| 1. | | 2шт ОПОРА НИЖНЯЯ |
| 2. | | 2шт ПЕРЕКЛАДИНА |
| 3. | | 4шт УСИЛИТЕЛЬ УГЛОВОЙ |
| 4. | | 2шт ПРОФИЛЬ-ВСТАВКА |
| 5. | | 4шт ПЛАСТИНА ОТВЕТНАЯ МАЛ. |
| 6. | | 4шт ПЛАСТИНА ОТВЕТНАЯ БОЛ. |
| 7. | | 2шт СТОЙКА НИЖ. БОКОВАЯ |
| 8. | | 2шт СТОЙКА ВЕРХ. БОКОВАЯ |
| 9. | | 4шт БОЛТ М8Х55 |
| 10. | | 14шт БОЛТ М8Х60 |
| 11. | | 36шт ШАЙБА(S) |
| 12. | | 18шт ГАЙКА М8 |
| 13. | | 32шт ЗАГЛУШКА ДЕКОРАТИВНАЯ |
| 14. | | 6шт ЗАГЛУШКА 40Х40 |

СБОРКА


ВНИМАНИЕ: ЗАТЯЖКА БОЛТОВ ПРОИЗВОДИТСЯ ПОСЛЕ ПРОВЕДЕНИЯ ВСЕХ ЭТАПОВ СБОРКИ!



СБОРКА ВТОРОЙ СТОЙКИ АНАЛОГИЧНА



ПОСЛЕ ВЫРАВНИВАНИЯ КОНСТРУКЦИИ И МОНТАЖА ВСЕХ БОЛТОВЫХ СОЕДИНЕНИЙ, ТРЕБУЕТСЯ УСТАНОВКА ДЕКОРАТИВНЫХ ЗАГЛУШЕК



2

3