

# Инструкция по сборке кровати СВ1

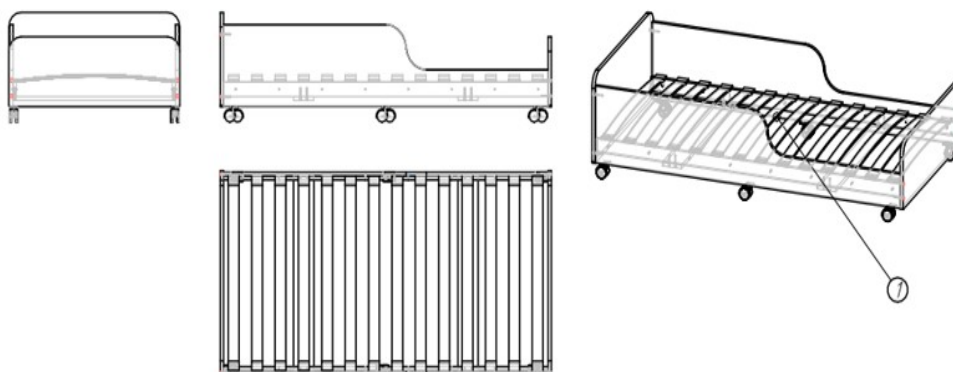


## EAC

### Подготовка к сборке

1. Произвести визуальный осмотр деталей, проверить комплектность изделия, фурнитуры.
2. Сборку производить на чистом, ровном месте, покрытом тканью или бумагой.

Сборку кровати производить вдвоём!

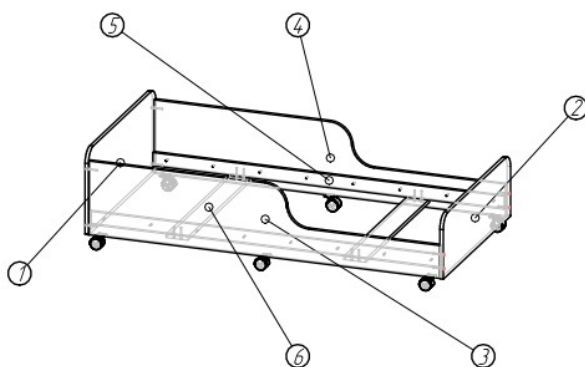
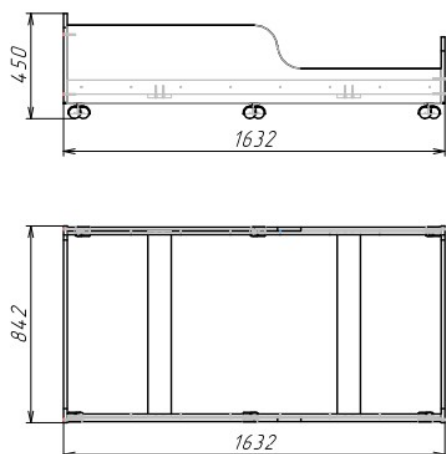


*Спецификация на сборочные единицы*

Поз	Обозн	Наименование	Кол-во
1	1.00	кровать	1

*Спецификация на фурнитуру*

Поз	Обозн	Наименование	Кол-во
		Ламель	14
		Латодержатель	28



Спецификация на панели

Поз.	Обозн.	Наименование	Толщина	Кол-во	Готовая деталь		Паз	Примечание
					Длина	Ширина		
1	1.01	Изголовье	16	1	386	842		
2	1.02	Изножье	16	1	286	842		
3	1.03	Боковина	16	1	336	1600		
4	1.04	Боковина	16	1	336	1600		
5	1.05	Направляющая	16	2	60	1600		
6	1.06	Горизонтальная	16	2	100	800		

Спецификация на фурнитуру

Поз.	Обозн.	Наименование	Кол-во
		Заглушка ЕВ	16
		Евровинт 7,0х50	16
		Опора колесная	6
		5	18
		Саморезы д.ц. м.р 4,0х30,	16