

# СОВЕТСКИЙ ВОЕННЫЙ ВНЕДОРОЖНИК УАЗ-469

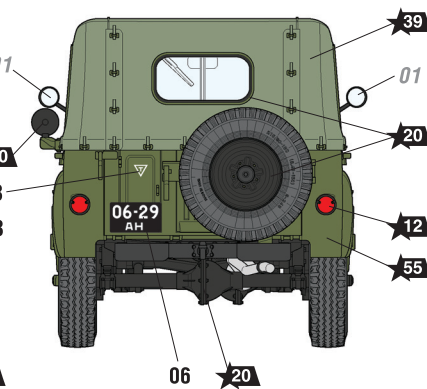
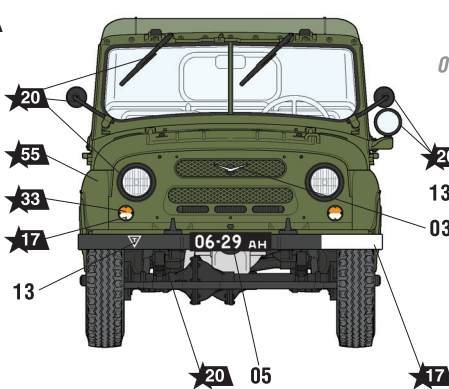
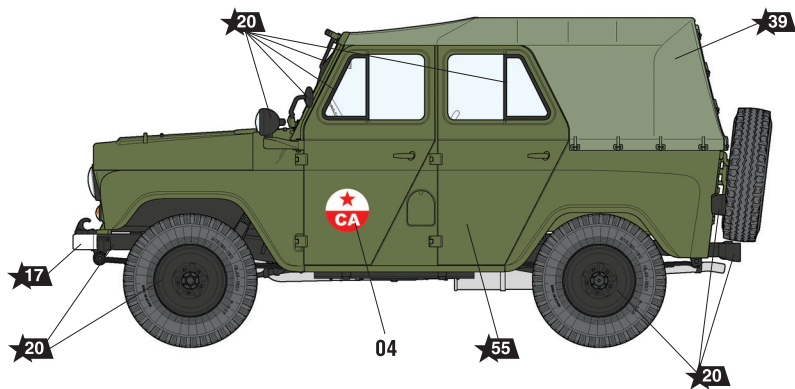
## СХЕМА ОКРАСКИ МОДЕЛИ И РАЗМЕЩЕНИЕ ДЕКАЛЕЙ



20 Номера красок  
Numbers of the paints

45 Номера декалей  
Numbers of the decals

01 Номера наклеек  
Numbers of the stickers




НАКЛЕЙКА  
STICKER





1 УАЗ-469 из состава Группы Советских Войск в Германии, конец 70-х годов.  
UAZ-469 from the Soviet Army Group in Germany, late 70s.

ЗВЕЗДА	Tamiya
5	серебро X11 silver
6	алюминий XF16 aluminium
12	красный XF7 red
17	белый XF2 white
20	чёрный XF1 black
30	светло-серый XF80 light-grey
33	оранжевый X26 orange
39	брезент XF49 canvas
55	защитный XF61 protective

ИСПОЛЬЗУЕМЫЕ ЦВЕТА  
THE COLORS USED


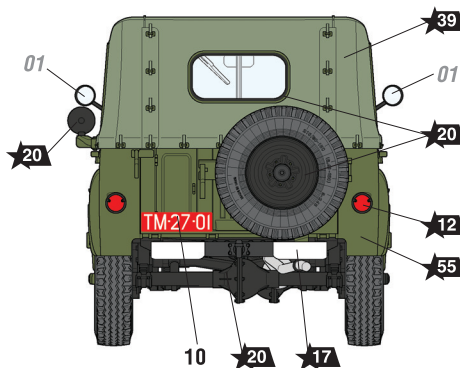


2 УАЗ-469 из состава Армии Вьетнама, 2000 г.  
UAZ-469 from the Vietnamese Army, 2000.



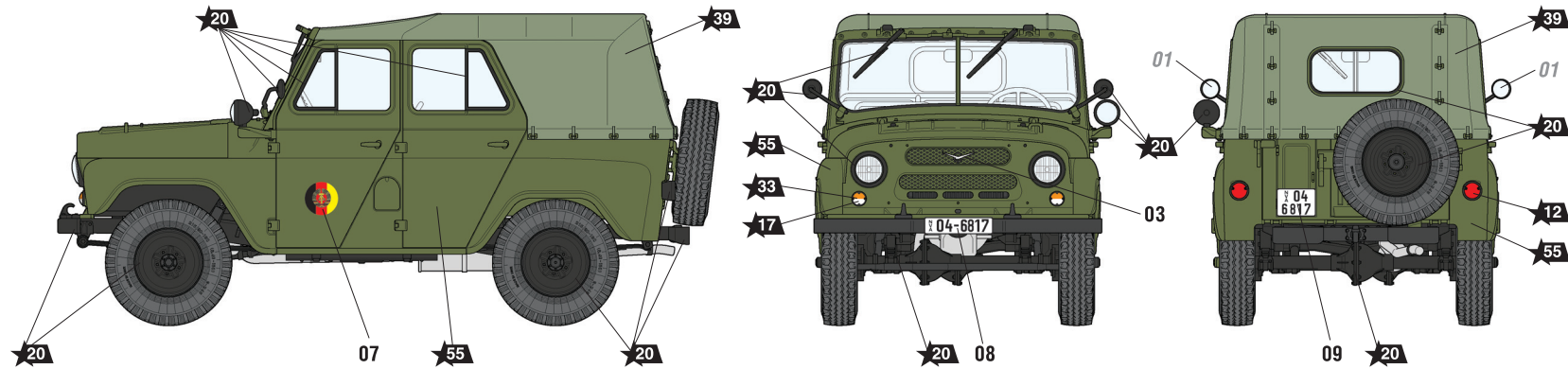
DECAL

ДЕКАЛЬ



# SOVIET MILITARY OFF-ROAD VEHICLE UAZ - 469

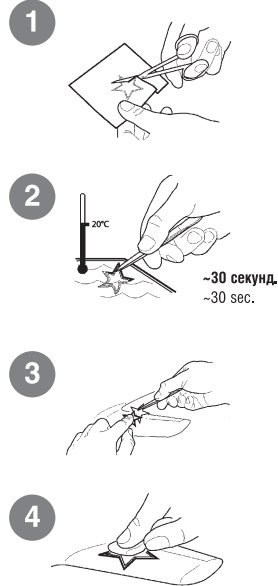
## THE MODEL PAINTING AND PLACING OF THE DECALS



После нанесения декалей мы рекомендуем использовать матовый лак Мастер акрил (МАКР-61). Это дополнительно защитит вашу модель от внешних воздействий, а также придаст необходимую матовость. Лак выпускается предприятием "Звезда" и продается отдельно.

**3** УАЗ-469 из состава Национальной Народной Армии ГДР, конец 80-х годов. UAZ-469 from the National People's Army of GDR, late 80s.

### ИСПОЛЬЗОВАНИЕ СДВИЖНЫХ КАРТИНОК (ДЕКАЛЕЙ) DIRECTIONS FOR APPLYING THE DECALS



Промокнуть салфеткой.  
To dry up with cloth.

**4** УАЗ-469. В августе 1974-го года три УАЗ-469 поднялись до ледника на склонах Эльбруса на высоте 4200 м. UAZ-469. In August 1974, three UAZ-469 climbed to a glacier on the slopes of Elbrus at an altitude of 4200 m.

