LYAMBDA

Внешний аккумулятор 10000мАч
с беспроводной зарядкой и магнитым
креплением с Power Delivery + QC3.0

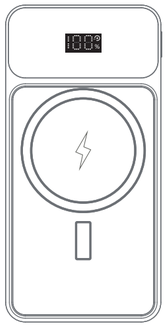

Руководство пользователя/Гарантийный талон
Модель: LWC-101

Гарантийный талон

Модель	
Артикул	
Дата покупки	
Имя покупателя	

Настоящим утверждаю проверку работоспособности и покупку полностью исправного изделия, указанного выше, полной комплектации с инструкцией по эксплуатации на русском языке. Изделие осмотрено и проверено в моем присутствии, видимых повреждений не имеет. Со всеми техническими характеристиками, функциональными возможностями и правилами эксплуатации ознакомлен(а).
ФИО (Покупателя):
С нижеизложенными условиями гарантии согласен(а)
_____ Подпись (покупателя)

Продавец: Подпись м.п.

Гарантийное обслуживание

Дата	Неисправность	Дата окончания ремонта	Подпись покупателя

Условия гарантийного обслуживания

Перед заполнением Гарантийного талона пожалуйста ознакомьтесь со следующими условиями:

1. Гарантийные обязательства распространяются только на изделия, приобретенные в РФ.

2. Гарантийные обязательства не распространяются на принадлежности, входящие в комплектность товара, если их замена не связана с разборкой изделия: элементы питания, кабели, переходники, адаптеры, чехлы, ремни, документация.

3. Изготовитель не несет гарантийные обязательства в следующих случаях: если изделие использовалось для осуществления предпринимательской деятельности, а также в иных целях, несоответствующих его прямому назначению; нарушения правил и условий эксплуатации, установки изделия, изложенных в Руководстве Пользователя и другой документации; если изделие имеет следы попыток неквалифицированного ремонта; если дефект вызван изменением конструкции или схемы изделия, подключением внешних устройств, непредусмотренных Изготовителем; если обнаружены механические повреждения, возникшие после передачи изделия потребителю; повреждения, вызванные воздействием влаги, высоких или низких температур, коррозией, окислением, попаданием внутрь изделия посторонних предметов, веществ, жидкостей, насекомых или животных.

ОБЛАСТЬ ДЕЙСТВИЯ ГАРАНТИИ - РОССИЙСКАЯ ФЕДЕРАЦИЯ
СРОК ГАРАНТИИ - 12 МЕСЯЦЕВ С ДАТЫ ПРОДАЖИ
СРОК СЛУЖБЫ - 12 МЕСЯЦЕВ

При невозможности достоверно установить дату продажи, срок гарантии исчисляется с даты изготовления изделия и составляет 18 месяцев.

Информацию по работе технической службы и гарантийным вопросам можно узнать:

На сайте: www.lyambda.com
По электронной почте: warranty@laymbda.com

Руководство пользователя:

Внешний аккумулятор LWC-101 предназначен для автономной зарядки носимых электронных устройств посредством проводной или беспроводной передачи энергии.
Данный внешний аккумулятор имеет встроенную литий-ионную (Li-ion) батарею ёмкостью 10 000 мАч.

Комплект поставки:
1. Внешний аккумулятор - 1 шт.
2. Кабель USB Type-C - USB Type-A
3. Руководство пользователя/Гарантийный талон - 1 шт.

Информация о Безопасности:

Перед использованием внимательно изучите инструкцию.
Внешний вид и технические характеристики устройства могут быть изменены и отличаться от изображения в данном руководстве без предварительного уведомления.

! **Запрещается** использовать внешний аккумулятор с кабелем, сетевым устройством, имеющим повреждения - это может привести к серьезным травмам или смерти.
! **Запрещается** подключать внешний аккумулятор к неисправным, плохо закрепленным розеткам.
! **Прекратите использование устройства и обратитесь к продавцу при появлении следующих признаков:**
- Необычный резкий запах
- Изменение формы устройства
! **Не касайтесь мокрыми руками** за внешний аккумулятор, кабель, сетевое зарядное устройство, розетки.
! **Запрещается** разбирать внешний аккумулятор. Не подвергайте его воздействию влаги, источников огня и пламени.

Внешний вид устройства:

1. Выход Type-A
2. Вход Lighting
3. Вход/выход Type-C
4. Кнопка проверки статуса заряда
5. Цифровой дисплей

Проверка уровня оставшегося заряда аккумулятора

Вы можете проверить уровень оставшегося заряда аккумулятор, нажав на кнопку проверки статуса заряда (5). На цифровом дисплее будет отображён процентный показатель текущего заряда

Индикация уровня заряда автоматически отключается через 40 секунд, если устройство не используется.

Использование внешнего аккумулятора

Перед первым использованием внешнего аккумулятора его необходимо зарядить. Для достижения полной ёмкости аккумуляторной батареи необходимо три полных цикла заряда/разряда.

1. Подключите внешний аккумулятор к сетевому адаптеру питания (не входит в комплект поставки)* или порту USB-A персонального компьютера с помощью USB Type-C - USB-A кабеля, входящего в комплект поставки.

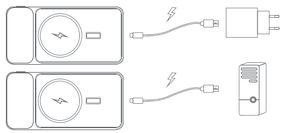

2. При необходимости, для зарядки внешнего аккумулятора можете воспользоваться входом Lightning (2) - для этого используйте кабель Lightning (не входит в комплект поставки).

3. При подключении адаптера в сеть загорится цифровой дисплей. Одновременно начнётся зарядка встроенного аккумулятора от сети

***Параметры выходной мощности адаптера питания должны соответствовать параметрам входных портов внешнего аккумулятора.**

Для **обычного режима зарядки** - рекомендуем использовать адаптер питания с напряжением 5В силой тока 2А.

Для подзарядки аккумулятора **в режим быстрой зарядки** - убедитесь, что Ваш адаптер питания поддерживает следующие протоколы быстрой зарядки: Power Delivery 2.0/ Power Delivery 3.0 или Quick Charge 2.0/ Quick Charge 3.0.

Зарядка устройств

Внешний аккумулятор имеет один Type-C и один USB-A выходы - для проводной зарядки различных гаджетов.
1. Используйте оригинальный USB кабель от вашего устройства или воспользуйтесь комплектным USB кабелем.*
2. Подключите один конец USB кабеля к разъему аккумулятора, а второй к разъему персонального устройства.

3. После зарядки отключите персональное устройство.

***Перед использованием комплектного USB Type-C - USB-A кабеля убедитесь в его совместимости с вашим персональным устройством.**

Функция беспроводной зарядки

Чтобы зарядить телефон с помощью беспроводной зарядки поместите телефон без чехла ровно по центру катушки и нажмите кнопку проверки уровня заряда на внешнем аккумуляторе.

Техническая спецификация

Тип аккумулятора: литий-ионный (Li-Ion)
Емкость аккумулятора: 10000мАч
Номинальная ёмкость: 6200мАч (5В⎓3А)
Мощность беспроводной зарядки:
5Вт/7.5Вт/10Вт/15Вт
Вход Lightning: 5В⎓2.4А; 9В⎓2А
Вход Type-C: 5В⎓2.4А; 9В⎓2А; 12В⎓1.5А
Type-A Выход: 5В⎓3А; 9В⎓2.2А; 12В⎓1.67А; 5В⎓4.5А
Общая мощность: 22.5Вт
(QC3.0 Quick Charge Порт)
Type-C выход: 5В⎓3А; 9В⎓2А; 12В⎓1.67А
(PD Quick Charge Порт)
Общая мощность: 20Вт (Макс)
Материал: Алюминиевый сплав
Длина кабеля: 30 см
Размеры устройства: 140x70x15.7 мм
Вес: 280 г
Рабочая температура: от 0 до 35 °C

Для заметок и обратной связи:_____

LYAMBDA

Power bank 10000mAh
Magnetic wireless power bank with
Power Delivery and QC3.0

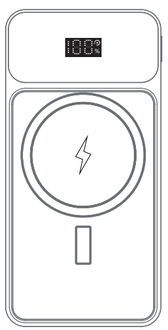

User manual
Model: LWC-101

Warranty Card
Customer Information

Model	
Item No.	
Purchase date	
Customer name	

I hereby approve the inspection and purchase of a fully functional product specified above, complete with operating instructions in English. The product has been inspected and checked in my presence, has no visible damage. With all the technical characteristics, functionality and operating rules familiar(a).
Name (Buyer):
I agree with the following warranty terms
_____ Signature (buyer)

Seller Signature S.P.

Warranty Record

Record date	Malfunction& solution	Finish date	Customer signature

Terms of warranty service

Before filling out the Warranty card please read the following terms and conditions:

1. Warranty obligations apply only to products purchased in the Russian Federation.

2. Warranty obligations do not apply to accessories included in the package, if their replacement is not associated with disassembly of the product: batteries, cables, adapters, connectors, cases, belts, documentation.

3. The manufacturer is not liable for warranty in the following cases: if the product was used for business, as well as for other purposes that do not correspond to its intended purpose; violation of the rules and conditions of use, installation of the product set out in the user Manual and other documentation; if the product has traces of attempts of unqualified repair; if the defect is caused by a change in the design or scheme of the product, connection of external devices not provided by the Manufacturer; if mechanical damage is detected after the transfer of the product to the consumer; damage caused by moisture, high or low temperatures, corrosion, oxidation, ingress of foreign objects, substances, liquids, insects or animals.

GUARANTEED AREA - RUSSIAN FEDERATION
WARRANTY PERIOD - 12 MONTHS FROM THE SALE DATE
DURATION OF SERVICE - 12 MONTHS

If it is not possible to reliably establish the date of sale, the warranty period calculated from the date of manufacture of the product and is 18 months.

Information on the work of the technical service and warranty issues can find out:

Online: www.lyambda.com
Email: warranty@laymbda.com

User's manual:

Power bank LWC-101 is designed for autonomous charging of wearable electronic devices by means of wired and wireless transmission.

This power bank has a built-in lithium-ion (Li-ion) battery with a capacity 10 000 mAh

Product kit:
1. Power bank- 1 pc
2. USB Type-C to USB-A cable - 1 pc
3. User manual/ Warranty card - 1 pc

Safe use Information:

Read the instructions carefully before use.
The appearance and specifications of the device may be resized and different from the image in this manual without prior notice.

! **Do not use** the Power bank with a damaged cable or power adapter - this may result in serious injury or death.
! **Do not connect** the Power bank to malfunctioning and loose power sockets.
! **Stop using the device and contact your dealer if the following symptoms appear:**
- Unusual pungent odor
- Change the shape of the device
! **Do not touch** the Power bank, cable, power adapter, sockets **with wet hands.**
! **Do not disassemble** the Power bank. Do not expose it to moisture, fire and flame.

Device appearance:

1. Connector USB-A output
2. Connector Lightning input
3. Connector input/output USB Type-C
4. Button to check charge status
5. Digital display

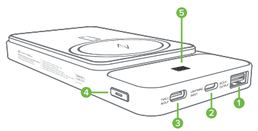

Checking the remaining battery charge

You can check the level of remaining battery charge by pressing the charge status check button (5). The digital display will show the percentage of the current charge

Using Power bank

Before using Power bank for the first time, it must be charged. It takes three full charge/ discharge cycles to reach full battery capacity.

1. Connect the Power bank to the AC adapter (not included in the package)* or to the USB-A port of a personal computer using the USB-C to USB-A cable included in the package.

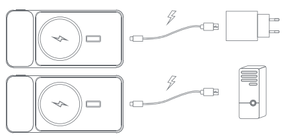

2. If necessary, you can use the Lightning (2) to charge a Power bank - for this use the Lightning cable (not included in the delivery set).

3. When the AC adapter is connected to the electric network, the digital display will light up. At the same time, the built-in battery will start charging from the electric network.

***The power adapter output power should match a Power bank input ports.**

For normal charging, we recommend using a 5V/2A power adapter.

To recharge the battery in fast charging modes, make sure your power adapter supports the following fast charging protocols:
Power Delivery 2.0/ Power Delivery 3.0 or Quick Charge 2.0/ Quick Charge 3.0.

Device charging

A Power bank has one Type-C and one USB-A outputs - for wired charging of various gadgets.
1. Use the original USB cable from your device or use the supplied USB cable*.
2. Connect one end of the USB cable to the Power bank connector and the other to the personal device connector.

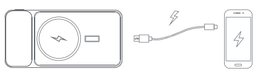

3. After charging, disconnect the personal device.

***Before using the supplied USB Type-C - USB-A cable, make sure it is compatible with your personal device.**

Wireless charging function

To charge your phone using wireless charging, place the phone without a case exactly on the center of the coil and press the charge level button on the external battery.

Technical Specifications

Battery type: Li-ion
Capacity: 10000mAh
Rated capacity: 6200mAh (5V⎓3A)
Wireless charger power: 5W/7.5W/10W/15W
Input Lightning: 5V⎓2.4A; 9V⎓2A
Input Type-C: 5V⎓2.4A; 9V⎓2A; 12V⎓1.5A
USB-A Output: 5V⎓3A; 9V⎓2.2A; 12V⎓1.67A; 5V⎓4.5A
(QC3.0 Quick Charge Port)
Total Output: 22.5W
Type-C Output: 5V⎓3A; 9V⎓2A; 12V⎓1.67A
(PD Quick Charge Port)
Total Output: 20W (Max)
Material: Aluminum alloy
Cable Length: 30 cm
Size: 140×70×15.7 mm
Weight: 280 g
Operating temperature: 0 to +35 °C

Customer feedback:_____