



**РАКОВИНЫ**  
**ИНСТРУКЦИЯ ПО ЭКСПЛУАТАЦИИ**







Уважаемые покупатели!

Признательны Вам за выбор продукции LAUTER!

Благодаря современному оборудованию, высокому уровню автоматизации, экологичности и постоянному контролю качества, удается создавать первоклассные товары, которые соответствуют техническим стандартам и санитарно-гигиеническим нормам.

Производитель оставляет за собой право вносить изменения в конструкцию изделий и деталей, не ухудшающих качество изделия, без предварительного уведомления.



### **ВАЖНАЯ ИНФОРМАЦИЯ**

Раковины предназначены для установки в санитарно-технических узлах как бытового, так и производственного назначения.

Монтаж раковины и соответствующее подключение к системе водоснабжения осуществляются только квалифицированным специалистом- сантехником.

Прежде чем приступить к установке, внимательно изучите данную инструкцию.

Перед установкой раковины необходимо ознакомиться с комплектом поставки и убедиться в наличии всех необходимых деталей. Также следует подготовить необходимые инструменты и материалы.

При необходимости рекомендуем наносить герметик (не входит в комплект поставки и приобретается отдельно).

Раковина – это достаточно хрупкий и одновременно тяжелый предмет. Следует уделить особое внимание при перемещении унитаза, исключив возможность механических повреждений.



## КОМПЛЕКТАЦИЯ И УСТАНОВКА

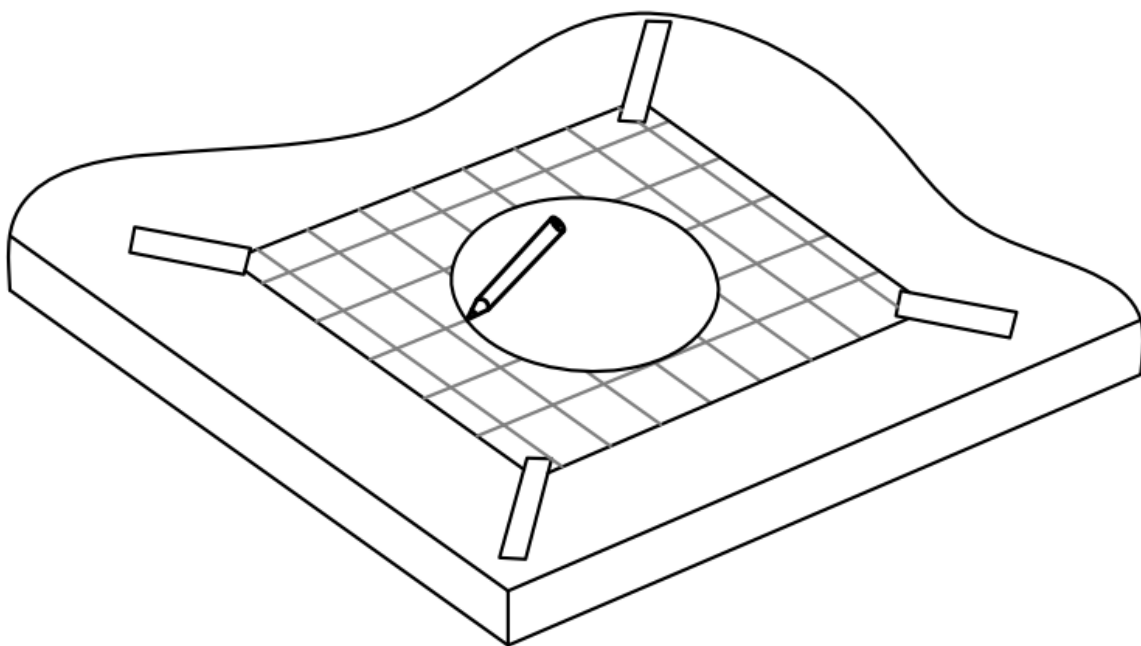
- раковина;
- инструкция по эксплуатации;
- гарантийный талон.

Для установки Вам понадобятся следующие инструменты:

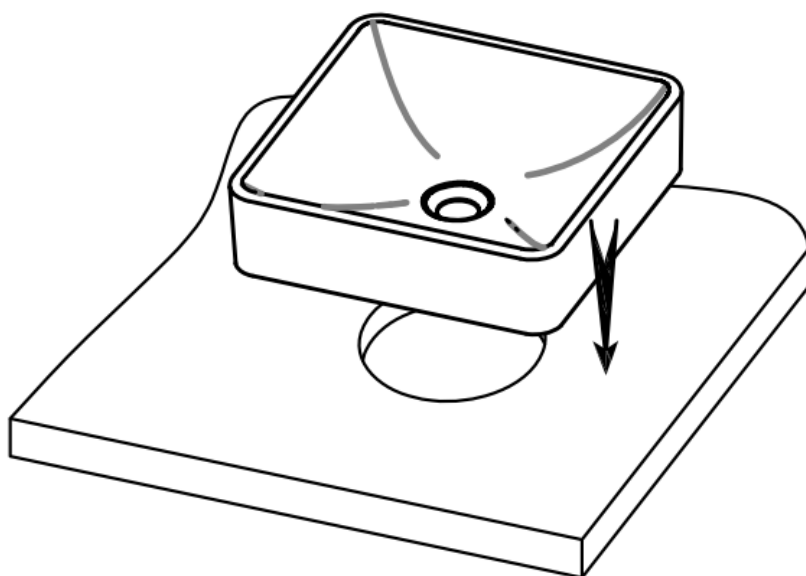


**ВНИМАНИЕ!** Установка унитаза производится в соответствии с инструкцией по установке.

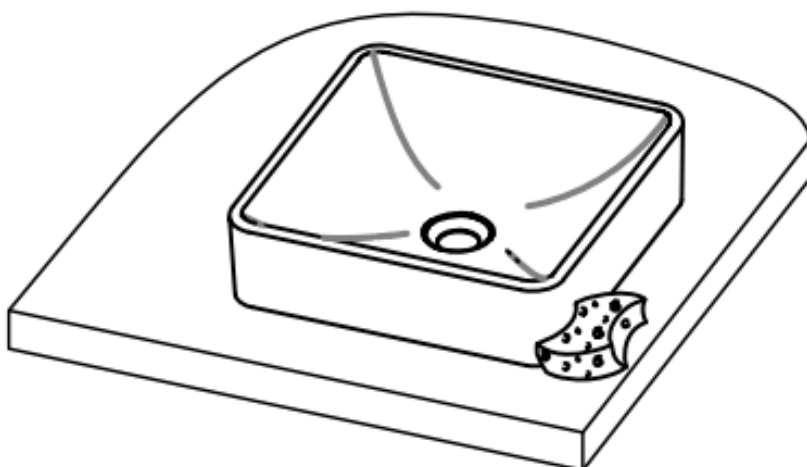
1. Нанесите разметку согласно посадочному размеру раковины.



2. Установите раковину на столешницу. При необходимости используйте герметик.



3. Установка завершена.





## **ЭКСПЛУАТАЦИЯ И УХОД**

Приобретенное Вами изделие легко поддерживать в чистоте, используя специализированные средства. Регулярный уход предотвращает накопление грязи и известкового налета.

Во избежание повреждения изделия **ЗАПРЕЩАЕТСЯ:**

- ☐ использовать абразивные вещества и материалы, металлические щётки и другие металлические предметы, а также агрессивные химические вещества. Моющее средство не следует надолго оставлять на поверхности изделия, после применения тщательно промыть водой;
- ☐ производить по поверхности изделия удары тяжелыми и твердыми предметами;
- ☐ при установке и эксплуатации изделия прикладывать чрезмерное физическое усилие;
- ☐ ставить на раковину раскаленные предметы (кастрюли и сковороды) и выливать слишком горячие жидкости температурой выше +75 °С (например, раскаленное масло);
- ☐ выбрасывать в раковину мусор, бытовые отходы;
- ☐ выбрасывать/выливать в раковину цементные и клеевые смеси/растворы;

## **ГАРАНТИЙНЫЕ ОБЯЗАТЕЛЬСТВА**

Гарантийный талон является документом, дающим право на гарантийное обслуживание приобретенного изделия при условии правильного хранения, транспортировки, установки и подключения, а также при соблюдении условий эксплуатации и ухода.

Гарантийные обязательства не распространяются:

- ☐ В случае невыполнения требований по установке, подключению, эксплуатации и обслуживанию, изложенных в данной инструкции.



- ☐ Если изделие имеет механические повреждения от небрежного хранения, транспортировки, монтажа, неаккуратной эксплуатации.
- ☐ Если изделие имеет дефекты, возникшие вследствие нарушения правил эксплуатации, а также в случае использования агрессивных чистящих средств, не предназначенных для очистки керамического изделия.
- ☐ При неисправностях, вызванных загрязнением, образованием известкового налета.