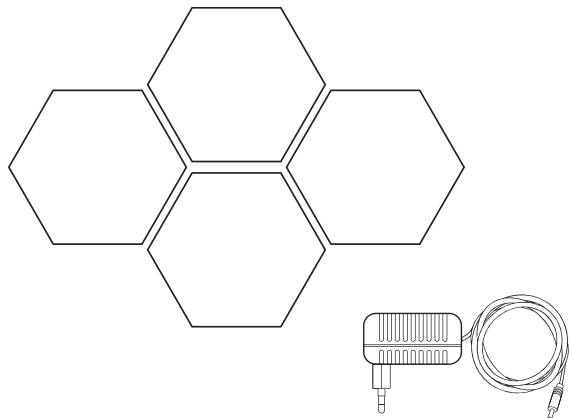


# Uniel® ИНСТРУКЦИЯ ПО ЭКСПЛУАТАЦИИ НАБОРА МОДУЛЬНЫХ СВЕТОДИОДНЫХ СВЕТИЛЬНИКОВ

WWW.UNIEL.RU



## Серия ULM

модель  
ULM-H77-3,5W/4000K WHITE SET4

### Уважаемый покупатель!

Внимательно ознакомьтесь с прилагаемой инструкцией перед использованием набора модульных светодиодных светильников. Сохраняйте инструкцию до конца срока его эксплуатации. Обращаем Ваше внимание, что компания Uniel постоянно модернизирует изделия и оставляет за собой право вносить изменения, улучшающие их технические характеристики и внешний вид.

### НАЗНАЧЕНИЕ

Модульные светодиодные светильники торговой марки Uniel предназначены для декоративной подсветки помещений. Это современное и оригинальное решение для оформления интерьера. Из модульных светильников можно создавать световое панно произвольной формы: благодаря магнитным креплениям элементы надежно соединяются между собой в любом порядке. Сенсорное управление позволяет включать и выключать светильники независимо друг от друга, создавая уникальный дизайн освещения.

### ПРАВИЛА И УСЛОВИЯ БЕЗОПАСНОЙ ЭКСПЛУАТАЦИИ. МЕРЫ ПРЕДОСТОРОЖНОСТИ

1. Не включайте светильник, пока он находится в упаковке.
2. Не рекомендуется помещать светильник рядом с источниками тепла и металлическими предметами.
3. Запрещается разбирать светильник во включенном состоянии. Самостоятельно ремонтировать светильник не рекомендуется.
4. Не оставляйте включенный светильник без присмотра на длительное время.
5. Избегайте механических повреждений, которые могут появиться вследствие ударов, сильного натяжения провода и др.  
Не используйте поврежденный светодиодный светильник.
6. Светодиодный светильник имеет степень защиты IP20, то есть его следует использовать только внутри помещений, не допуская попадания влаги.
7. Не давайте светодиодный светильник детям.

### ГАРАНТИЙНЫЕ ОБЯЗАТЕЛЬСТВА. ГАРАНТИЙНЫЙ СРОК

На набор модульных светодиодных светильников торговой марки Uniel предоставляется гарантия 1 год при условии соблюдения правил установки и эксплуатации, а также при предъявлении документов, подтверждающих покупку изделия.

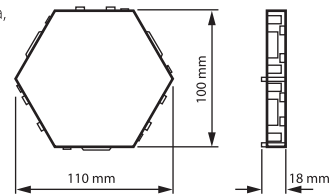
### СРОК СЛУЖБЫ

Не менее 30 000 часов.

### ПРАВИЛА И УСЛОВИЯ ХРАНЕНИЯ, ТРАНСПОРТИРОВАНИЯ, РЕАЛИЗАЦИИ И УТИЛИЗАЦИИ

- Храните в сухом, закрытом и недоступном для детей месте, в упаковке производителя.
- Не допускать попадания влаги.
- Транспортировка в упаковке производителя осуществляется любым видом транспорта при условии защиты от механических повреждений, от попадания или воздействия влаги.
- Согласно ФККО 2019 года данное изделие относится к 4 классу опасности и не содержит ртути, вредных газов и тяжелых металлов. Порядок утилизации изделий 4 класса опасности определяется на основании законодательных актов местных органов государственной власти. Не утилизировать с пищевыми отходами.

В состав набора входит 4 модульных светильника, блок питания для подключения к сети, а также стикеры для монтажа.



Этот набор можно дополнить светильником ULE-H77-3,5W/4000K/12V WHITE, который продается отдельно. Всего к одному блоку питания можно подключить до 15 светильников.

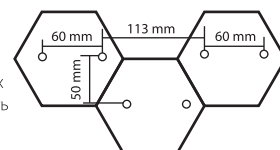
Краткое наименование	Размер*	Длина провода	Количество светодиодов*	Цвет свечения	Световой поток*	Назначение	Класс защиты (IP)	Мощность*	Напряжение сети	Рабочее напряжение	Рабочая температура	Материал корпуса
ULM-H77-3,5W/4000K WHITE SET4	110x100x18	1,5	30	4000	72	для декоративной подсветки помещения	20	3,5	160-220	12	-5~+35	пластик

\* параметры указаны для одного светильника.

### ПРАВИЛА И УСЛОВИЯ МОНТАЖА

1. Достаньте набор из упаковки. Убедитесь, что провод не поврежден.
2. Выберите место для размещения светильников. Убедитесь, что длины провода достаточно, чтобы подключить светильники к розетке.
3. Подключите питание: отверстие находится на задней части светильников.
4. Повесьте первый светильник (с подключенным блоком питания) на стену с помощью гвоздей или саморезов. Они не входят в набор, но на задней стороне светильников есть отверстия для монтажа (см. схему ниже).

Для фиксации светильников можно также использовать двусторонние стикеры, которые идут в комплекте, или скотч. Но в случае создания больших панно рекомендуется подвешивать центральную часть на гвозди или саморезы.



5. Соедините остальные светильники с первым в произвольном порядке. Убедитесь, что модули плотно соединены между собой, а также зафиксированы на поверхности.
6. Вставьте блок питания в розетку. Чтобы включить или выключить модульный светильник, прикоснитесь к его поверхности. ВАЖНО! Каждый светильник включается отдельно.



- **Важно!** При длительной эксплуатации светильники могут немного нагреваться.

### МЕРЫ ПРИ ОБНАРУЖЕНИИ НЕИСПРАВНОСТЕЙ

Если светильник не работает должным образом, не пытайтесь решить проблему самостоятельно, позвоните по телефону 8(499)182-51-05 или обратитесь на сайт [www.uniel.ru](http://www.uniel.ru)

Изготовитель:  
UNIEL LIGHTING CO., LTD / ЮНИЭЛ ЛАЙТИНГ КО. ЛТД. СИНЦЯО НОРС РОАД 161, СИНЦЯО ДЕВЕЛОПМЕНТ ЗОН, ЛИНЬПИН, Г. ХАНЧЖОУ, ЧЖЭЦЯН ПРОВИНС, 311100, КНР.  
[www.uniel.ru](http://www.uniel.ru), [www.uniel.shop](http://www.uniel.shop), [www.uniel.com](http://www.uniel.com)  
Сделано в Китае.

Импортер: ООО «Юниэл-Восток» 690065, г. Владивосток, ул. Стрельникова, д. 7, офис 801, тел.: +7(4232) 73-77-18.

Лицо, уполномоченное принимать претензии по качеству товара:  
ООО «ТК Юнимаркет», 129337, Москва, Хибинский пр., д. 20, тел. +7 (499) 182-51-05, e-mail: [retail@unimarket.org](mailto:retail@unimarket.org).

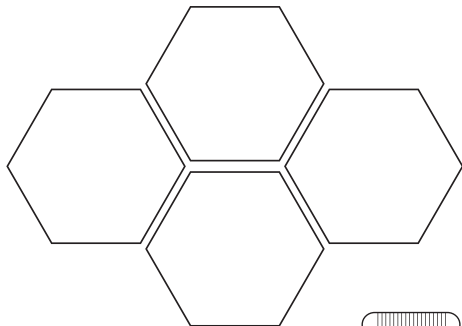
**EAC** Товар изготавливается в соответствии с ТР ТС 004/2011, ТР ТС 020/2011, ТР ЕАЭС 037/2016.

### ГАРАНТИЙНЫЙ ТАЛОН

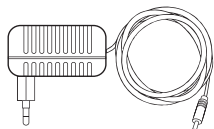
Изделие	Номер серии	
	Дата изготовления	
Место продажи	Дата продажи	
Подпись продавца	Подпись покупателя	Дата обмена

По любым вопросам обращаться по адресу: ООО «ТК Юнимаркет», 129337, Россия, Москва, Хибинский пр., д. 20, тел. +7 (499) 182-51-05 или на сайт [www.uniel.ru](http://www.uniel.ru)

ПАЙДАЛАНУ ЖӨНІНДЕГІ  
НҮСҚАУЛЫҚ  
МОДУЛЬДІК ЖАРЫҚДИОДТЫ  
ШАМДАЛДАР ЖИЫНТЫҒЫ



Серия ULM



модель

ULM-H77-3,5W/4000K WHITE SET4

**Құрметті сатып алушы!**

Жарық диодты шамдалдың жинағын пайдалануды бастамас бұрын берілген нұсқауларды мұқият танысып шығыңыз. Нұсқаулықты оны пайдалану мерзімінің соңына дейін сақтаңыз. Компания бұйымдарды үнемі жаңартып отыратынына және олардың техникалық сипаттамалары мен сыртқы түрін жақсартатын өзгерістер енгізу құқығын өзіне қалдыратынына назар аударамыз.

**МАҚСАТЫ**

Uniel сауда белгісінің модульдік жарықдиодты шамдалдары үй - жайларды сәндік жарықтандыруға арналған. Бұл интерьерді безендіруге арналған заманауи және ерекше шешім. Модульдік шамдалдардан сіз еркін пішіндегі жарық панелін жасай аласыз: магниттік бекітпелердің арқасында элементтер кез-келген тәртіпте сенімді түрде өзара байланысады. Сенсорлық басқару бірегей жарықтандыру дизайнын жасай отырып, шамдалдарды бір - бірінен тәуелсіз қосуға және өшіруге мүмкіндік береді.

ULE-H77-3,5W//4000K/12V \WHITE шамдалын ULM-H77-3,5W/4000WHITE SET4 модульдік шамдалдар жиынтығы үшін қосымша элемент ретінде пайдалану ұсынылады.

Шамдалды желіге қосу үшін 0С12У, 2 МА адаптері қажет, ол бөлек сатып алынады.

**ҚАУІПСІЗ ПАЙДАЛАНУ ЕРЕЖЕЛЕРІ МЕН ШАРТТАРЫ. САҚТЫҚ ШАРАЛАРЫ**

1. Шамдал қаптамада болған кезде оны қоспаңыз.
2. Шамдалды жылу көздері мен металл заттардың жанына қоймау ұсынылады.
3. Шамдалды қосуды күйде бөлшектеуге тыйым салынады. Шамдалды өздігінен жөндеу ұсынылмайды.
4. Қосуды шамдалды ұзақ уақыт қараусыз қалдырмаңыз.
5. Соққы, сымның қатты тартылуы және т.с.с нәтижесінде пайда болатын механикалық зақымданудан аулақ болыңыз. Зақымдалған жарықдиодты шамдалды пайдаланбаңыз.
6. Жарықдиодты шамдалдың IP20 қорғаныс дәрежесі бар, яғни оны ылғалдың енуіне жол бермей, тек үй ішінде қолдану керек.
7. Балаларға жарықдиодты шамдалды бермеңіз.

**КЕПІЛДІК МІНДЕТТЕМЕЛЕР. КЕПІЛДІК МЕРЗІМІ**

Uniel сауда белгісінің модульді жарық диодты шамдалдар жинағына орнату және пайдалану ережелерін сақтаған жағдайда, сондай-ақ бұйымды сатып алуды растайтын құжаттарды ұсынған кезде 1 жыл кепілдік беріледі.

**ҚЫЗМЕТ КӨРСЕТУ МЕРЗІМІ**

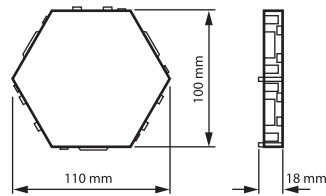
Қызмет ету мерзімі 30 0000 сағат.

**САҚТАУ, ТАСЫМАЛДАУ, ӨТКІЗУ ЖӘНЕ КӘДЕГЕ ЖАРАТУ ЕРЕЖЕЛЕРІ МЕН ШАРТТАРЫ**

- Құрғақ, жабық және балалардың қолы жетпейтін жерде, өндірушінің қаптамасында сақтаңыз.
- Ылғалдың тиюіне жол бермеңіз.
- Өндірушінің қаптамасында тасымалдау механикалық зақымданулардан, ылғалдың түсуінен немесе әсерінен қорғалған жағдайда көліктің кез келген түрімен жүзеге асырылады.
- 2019 жылғы ФККО сәйкес бұл бұйым қауіптіліктің 4 класына жатады және құрамында сынап, зиянды газдар мен ауыр металдар жоқ. Қауіптілігі 4 санаттағы бұйымдарды кәдеге жарату тәртібі мемлекеттік биліктің жергілікті органдарының заңнамалық актілері негізінде айқындалады. Тамақ қалдықтарымен бірге кәдеге жаратуға болмайды.

Жинақтың құрамына 4 модульдік шамдал, желіге қосуға арналған қуат көзі блогы, сондай-ақ монтаждауға арналған стикерлер кіреді.

Бұл жиынтықты ULE-H77-3.5 W/4000k/12V-WHITE шамдалымен толықтыруға болады, ол бөлек сатылады. Тек бір қуат көзі блогына 15 шамдалға дейін қосуға болады.



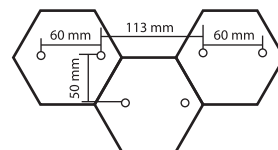
Қысқаша атауы	Өлшемі*	Жарық диодтарының Саны	Жарықтандыру түсі	Жарық ағыны	Мақсаты	Қорғаныс класы	Қуаттылығы	Желі кернеуі	Жұмыс кернеуі	Жұмыс температурасы	Қорлустың материалы
	мм	шт	К	лм			W	V	Vг	°С	
ULM-H77-3,5W/4000K WHITE SET4	110x100x18	30	4000	72	Ғимаратты сәндік жарықтандыруға арналған	20	3,5	160-220	12	-5~+35	пластик

\*параметрлер бір шамдал үшін көрсетілген.

**МОНТАЖДАУ ЕРЕЖЕЛЕРІ МЕН ШАРТТАРЫ**

1. Жинақты қаптамадан алыңыз. Сымның зақымдалмағанына көз жеткізіңіз.
2. Шамдалды орналастыру үшін орынды таңдаңыз. Шамдалды розеткаға қосу үшін сымның ұзындығы жеткілікті екеніне көз жеткізіңіз.
3. Қуат көзін қосыңыз: тесік шамдалдың артқы жағында орналасқан.
4. Бірінші шамдалды (қуат көзі блогы қосылған) қабырғаға шегелермен немесе бұрандалар көмегімен іліңіз. Олар жиынтыққа кірмейді, бірақ шамдалдың артқы жағында орнатуға арналған тесіктер бар (төмендегі сызбаны қараңыз).

Шамдалды бекіту үшін екі жинақпен келетін жақты жапсырмаларды немесе скотчты қолдануға болады. Бірақ үлкен панноларды жасаған жағдайда, орталық бөлікті шегелерге немесе бұрандаларға іліп қою ұсынылады.



5. Қалған шамдалдарды біріншісіне кездейсоқ ретпен қосыңыз. Модульдердің бір-бірімен тығыз байланысып, сонымен қатар бетке бекітілгеніне көз жеткізіңіз.



6. Қуат көзі блогын розеткаға салыңыз. Модульдік шамдалды қосу немесе өшіру үшін оның бетіне түртіңіз. МАҢЫЗДЫ! Әр шамдал бөлек қосылады.

• **Маңызды!** Ұзақ мерзімді пайдалану кезінде шамдалдар аздап қызуы мүмкін.

**АҚАУЛЫҚТАРДЫ АНЫҚТАУ КЕЗІНДЕГІ ІС ШАРАЛАР**

Егер шамдал тиісті түрде жұмыс істемесе, мәселені өзіңіз шешуге тырыспаңыз, телефонға 8(499)182-51-05 қоңырау шалыңыз немесе [www.uniel.ru](http://www.uniel.ru) сайтына хабарласыңыз.

Өндіруші: Uniel Lighting Co., Ltd / Юниэл Лайтинг Ко. Лтд. Синцяо Норс Роад 161, Синцяо Девелопмент Зон, Лин ьпин, Ханчжоу қал-ы, Чжэцзян Провинс, 311100, ҚХР. [www.uniel.ru](http://www.uniel.ru), [www.uniel.shop](http://www.uniel.shop), [www.uniel.com](http://www.uniel.com). Қытайда жасалған,

Импорттаушы: «Юниэл-Восток» ЖШҚ, 690065, Владивосток қаласы, Стрельникова көшесі, 7-үй, 801 кеңсе, тел.: +7(4232) 737718.

Тауардың сапасы бойынша шағымдарды қабылдауға уәкілетті тұлға: «ТК Юнимаркет» ЖАҚ, 129337, Ресей, Мәскеу, Хибинский даңғылы, 20 үй, тел.+7 (499) 182-51-05, e-mail: [retail@unimarket.org](mailto:retail@unimarket.org).



Тауар КО ТР 004/2011, КО ТР 020/2011, ЕАЭО ТР 037/2016 сәйкес дайындалады.

**КЕПІЛДІК ТАЛОНЫ**

Бұйым	Сериялық нөмірі
	Дайындалған күні
Сату орны	Сату күні
Сатушының қолы	Сатып алушының қолы
	Алмасу күні

Кез келген сұрақтар бойынша мына мекен-жайға хабарласыңыз: «ТК Юнимаркет» ЖШҚ, 129337, Ресей, Мәскеу, Хибинский даңғылы, 20 үй, тел.: +7 (499) 1825105 немесе [www.volpe.ru](http://www.volpe.ru), [www.uniel.ru](http://www.uniel.ru) сайтына жүгініңіз.