

HYUNDAI

РУКОВОДСТВО ПОЛЬЗОВАТЕЛЯ

**ПЕРКУССИОННЫЙ
МАССАЖЕР ДЛЯ ТЕЛА
H-MG897**



СОДЕРЖАНИЕ

ОБЩИЕ МЕРЫ БЕЗОПАСНОСТИ	3
СПЕЦИАЛЬНЫЕ МЕРЫ БЕЗОПАСНОСТИ	4
НАЗНАЧЕНИЕ.....	4
ТЕХНИЧЕСКИЕ ХАРАКТЕРИСТИКИ.....	4
КОМПЛЕКТАЦИЯ.....	5
СХЕМА ПРИБОРА.....	5
КНОПКИ ПАНЕЛИ УПРАВЛЕНИЯ.....	6
НАСАДКИ.....	6
ЭКСПЛУАТАЦИЯ	7
СМЕНА НАСАДОК	8
ОЧИСТКА И УХОД.....	9
УСТРАНЕНИЕ НЕИСПРАВНОСТЕЙ	10
ТРАНСПОРТИРОВКА И ХРАНЕНИЕ	10
УТИЛИЗАЦИЯ	11
ПРАВИЛА И УСЛОВИЯ МОНТАЖА	11
РЕАЛИЗАЦИЯ ПРИБОРА	11
УСЛОВИЯ ОГРАНИЧЕНИЯ ПОЛЬЗОВАНИЯ	11
ГАРАНТИЙНЫЙ ТАЛОН	12

ОБЩИЕ МЕРЫ БЕЗОПАСНОСТИ

Перед использованием прибора внимательно ознакомьтесь с настоящим руководством пользователя.

- Перед началом работы осмотрите прибор и убедитесь в отсутствии механических повреждений на нем и USB-проводе для зарядки.
- Не используйте прибор в случае обнаружения каких-либо повреждений.
- Не следует использовать прибор после падения. Перед повторным использованием прибор должен быть проверен квалифицированным специалистом.
- Если USB-провод для зарядки поврежден, во избежание травм необходимо заменить его в сервисном центре или у квалифицированного специалиста.
- Прибор предназначен исключительно для использования в быту. Продолжительное использование прибора в коммерческих целях может привести к его перегрузке, в результате чего он может быть поврежден или может нанести вред здоровью людей. Прибор должен быть использован только по назначению в соответствии с руководством.
- Не оставляйте включенный прибор без присмотра. Храните прибор в недоступном для детей месте. Следите, чтобы дети не играли с прибором.
- Не допускается использование прибора с принадлежностями, не входящими в комплект поставки.

ВНИМАНИЕ!

Не используйте прибор в непосредственной близости от емкостей, заполненных водой (ванны, раковины или др.). Если прибор упадет в воду, немедленно отключите его от сети, выдернув вилку прибора из розетки сухими руками. При этом ни в коем случае не опускайте руки в воду и не пытайтесь включить прибор повторно. Перед повторным использованием прибор должен быть проверен квалифицированным специалистом.

- Следите, чтобы по окончании эксплуатации, при чистке или поломке прибор был отключен.
- Не переносите прибор за USB-провод для зарядки.
- Не пытайтесь разбирать и ремонтировать прибор самостоятельно для сохранения действия гарантии на прибор и во избежание технических проблем. Ремонт должен производиться только квалифицированными специалистами сервисного центра.
- Прибор не предназначен для использования детьми, а также лицами с ограниченными физическими, чувствительными и умственными возможностями, лицами без соответствующего опыта и знаний без предварительного обучения, инструктажа и наблюдения за работой лица ответственного за их безопасность.

СПЕЦИАЛЬНЫЕ МЕРЫ БЕЗОПАСНОСТИ

- Перед использованием прибора проконсультируйтесь с врачом.
- Прибор не предназначен для использования, в случае если вы:
 - беременны;
 - используете кардиостимулятор или у вас есть электронные имплантаты и искусственные суставы;
 - страдаете одним из перечисленных заболеваний: термочувствительность, нарушение кровообращения, грипп, лихорадка, варикозное расширение вен, тромбоз, гепатит, диабет, акне, воспаление вен или мышц, выпадение межпозвоночных дисков, повреждения кожи, и др.;
 - проходите реабилитацию после операции.
- Не используйте прибор, если на теле имеются открытые раны, ожоги, гематомы, опухоли и т.п.
- Не надавливайте слишком сильно на прибор: это может привести к образованию синяков и гематом. Также синяки могут возникать вне зависимости от приложенного давления.
- Остановите массаж, если почувствуете неприятные или болезненные ощущения.
- Не используйте прибор для массажа головы или суставов.
- Не используйте прибор, если на вашей коже есть какие-либо крема или масла.
- При использовании прибора держите его вдали от волос, чтобы избежать травм и выхода прибора из строя.
- Примите меры, чтобы не заснуть во время использования прибора.
- Не используйте прибор, находясь за рулем или под воздействием алкоголя.
- Если после использования прибора появилась боль, немедленно прекратите его использование и обратитесь к врачу.
- Не используйте прибор в постели: чрезмерный нагрев может стать причиной возгорания или удара током.
- Если прибор используется непосредственно перед сном, помните, что массаж может оказывать стимулирующее воздействие и вызвать бессонницу.

НАЗНАЧЕНИЕ

Перкуссионный массажер для тела обеспечивает глубокий разминающий массаж и предназначен для массажа всего тела.

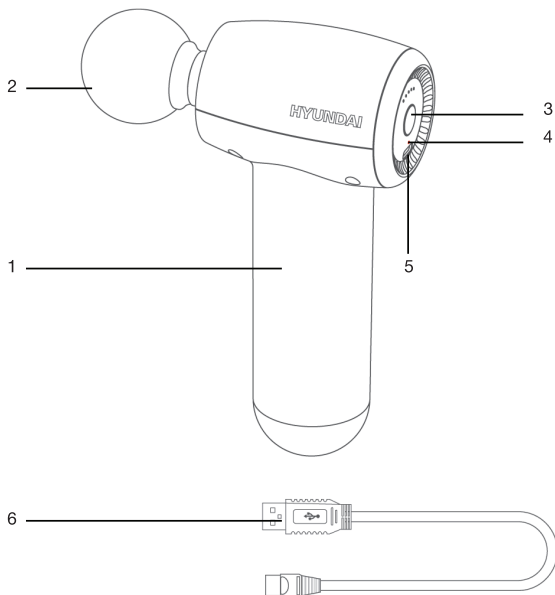
ТЕХНИЧЕСКИЕ ХАРАКТЕРИСТИКИ

- Питание: от аккумулятора
- Мощность: 28 Вт
- Напряжение: 5 В
- Полная зарядка: 3 часа
- Время работы после полной зарядки: 80 мин.
- Обороты в минуту: до 3 600
- Перкуссионный принцип действия
- 5 скоростных режимов работы
- Цвет: черный

КОМПЛЕКТАЦИЯ

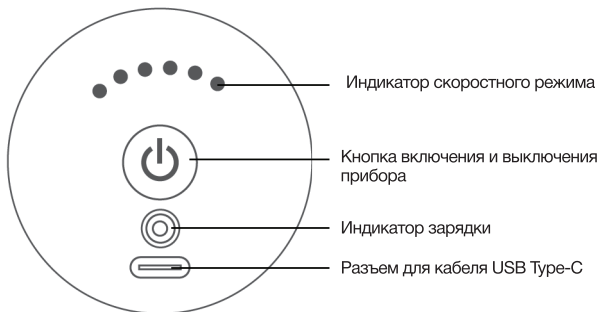
- Перкуссионный массажер
- Сменные насадки: 7 шт.
- Провод для зарядки USB Type-C
- Руководство пользователя
- Гарантийный талон

СХЕМА УСТРОЙСТВА





1. Корпус
2. Массажная насадка
3. Кнопка «Вкл./Выкл.»
4. Индикатор
5. Разъем для зарядки
6. Провод для зарядки USB Type-C

КНОПКИ ПАНЕЛИ УПРАВЛЕНИЯ



НАСАДКИ

Виды насадок	Описание
	Круглая насадка – используется для массажа рук, спины, ягодиц и ног.
	Конусная насадка – предназначена для массажа стоп, пресса и проработки триггерных точек.
	U-образная насадка – используется для проработки околопозвоночных мышц и мышц шеи. Также подходит для работы с ахиллесовыми мышцами.

Виды насадок	Описание
	<p>Пулевидная насадка – используется для расслабления небольших групп мышц, таких как плечи.</p>
	<p>Насадка дугообразная с рельефной поверхностью – подходит для больших мышц на икрах, бедрах, боках, бицепсов и трицепсов.</p>
	<p>Насадка плоская – предназначена для массажа всего тела.</p>
	<p>Насадка «Горячий компресс» – улучшает кровообращение, помогает расслабить напряженные мышцы.</p>

ЭКСПЛУАТАЦИЯ

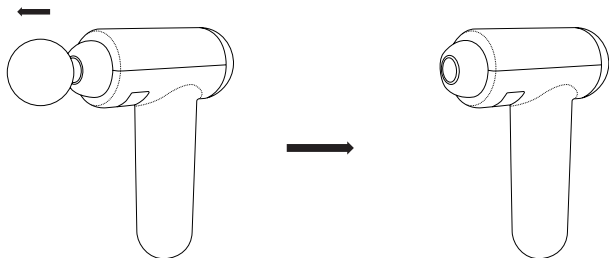
1. Извлеките прибор из упаковки, освободив от транспортировочных элементов.
2. Убедитесь в том, что комплектация соответствует заявленной производителем, а элементы прибора и сам прибор не повреждены.
3. После хранения или транспортировки прибора в условиях пониженной температуры перед включением рекомендуется выдержать его в тепле в течение двух часов.
4. Протрите корпус сухой чистой тканью.
5. Перед первым использованием полностью зарядите прибор в течение трёх часов с помощью USB-кабеля (в комплекте). Индикатор зарядки перестанет мигать, когда прибор будет полностью заряжен. Отключите прибор от USB-кабеля.
6. Выберите насадку и установите ее на массажную головку.
7. Включите прибор и выберите предпочитаемые настройки массажа.

8. При включении автоматически выберется первый скоростной режим. Установите нужный скоростной режим нажатием на кнопку включения и выключения прибора. Всего в приборе 5 скоростных режимов.
9. Для максимального эффекта аккуратно массируйте выбранный участок тела не более 15 минут. Обратите внимание, что через 15 минут использования прибор автоматически отключается.
10. Перейдите к следующей зоне. Затем можно сменить насадку, предварительно выключив прибор.
11. Согревающая насадка во время массажа нагревается до 55 °С. Температура не меняется от переключения скорости массажа.
12. По окончании массажа для выключения прибора удерживайте кнопку включения и выключения прибора.

ПРИМЕЧАНИЕ: перед использованием согревающей насадки на коже всегда проверяйте ее температуру, слегка касаясь кончиками пальцев серебряной пластины нагрева. Если температура слишком высока, уменьшите ее, выключив прибор на некоторое время перед началом массажа. Никогда не используйте этот режим при воспалениях или при кожных высыпаниях.

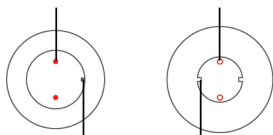
СМЕНА НАСАДОК

1. Снимите насадку с прибора.

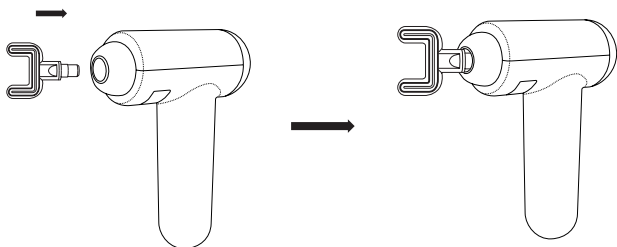
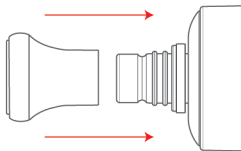


2. Вставьте нужную насадку в прибор, как указано на рисунке ниже, и поверните ее по часовой стрелке на 90°, чтобы закрепить на приборе.

Место для подсоединения насадки



Слот блокировки насадки



ОЧИСТКА И УХОД

- Перед чисткой отключите прибор.
- Протрите прибор сначала слегка влажной тряпкой, а затем сухой тряпкой.
- Отсоедините насадки от прибора, промойте их водой и высушите.
- Повторяйте эти действия после каждого использования.
- Не используйте абразивные чистящие средства и органические растворители.
- Ни в коем случае не погружайте прибор в воду и не включайте прибор влажным.

УСТРАНЕНИЕ НЕИСПРАВНОСТЕЙ

Запрещены самостоятельный ремонт прибора и внесение изменений в его конструкцию!

НЕИСПРАВНОСТЬ	ВОЗМОЖНЫЕ ПРИЧИНЫ	УСТРАНЕНИЕ НЕИСПРАВНОСТЕЙ
Прибор не включается.	Прибор разряжен.	Зарядите прибор.
	Прибор перегрелся от долгого использования.	Подождите, пока прибор остынет, и включите его заново.
	Прибор поврежден.	Обратитесь в сервисный центр.
Прибор отключается во время массажа.	Прибор перегрелся от долгого использования.	Подождите, пока прибор остынет, и включите его заново.
	Произошло автоотключение прибора через 15 минут массажа.	Дайте прибору остыть и включите его заново.

ВНИМАНИЕ!

Механические повреждения корпуса, аксессуаров и комплектующих частей не являются гарантийным случаем.

ТРАНСПОРТИРОВКА И ХРАНЕНИЕ

Транспортировка устройства проводится всеми видами транспорта в соответствии с правилами перевозки грузов.

- При транспортировке в заводской упаковке необходимо обеспечить защиту от повреждений, исключив возможность воздействия атмосферных осадков и агрессивной среды.
- При транспортировке без заводской упаковки рекомендуется использовать воздушно-пузырьковую пленку и тару из гофрированного картона.
- Рекомендуется качественно обернуть каждый элемент устройства в пленку и расположить в таре вертикально.
- Свободное расстояние между элементами изделия необходимо проложить воздушно-пузырьковой пленкой или сложенным картоном с целью исключения их свободного перемещения по таре в процессе транспортировки.
- Храните устройство в упакованном виде в помещениях при температуре воздуха от 5 до 40 °С и относительной влажности воздуха до 80 % при 25 °С.

УТИЛИЗАЦИЯ

- В целях защиты окружающей среды после окончания срока службы прибора и элементов питания не выбрасывайте их вместе с обычными бытовыми отходами. Передайте прибор и элементы питания в специализированные пункты для дальнейшей утилизации.
- Отходы, образующиеся при утилизации изделий, подлежат обязательному сбору с последующей утилизацией в установленном порядке.
- Для получения дополнительной информации об утилизации данного продукта обратитесь в местный муниципалитет, службу утилизации бытовых отходов или в магазин, где вы приобрели данный продукт.
- Данное изделие соответствует требуемым европейским и российским стандартам безопасности и гигиены.

ПРАВИЛА И УСЛОВИЯ МОНТАЖА

Данный прибор не требует какого-либо монтажа или постоянной фиксации.

РЕАЛИЗАЦИЯ ПРИБОРА

Прибор предназначен для реализации через розничные торговые сети и не требует специальных условий.

УСЛОВИЯ ОГРАНИЧЕНИЯ ПОЛЬЗОВАНИЯ

Данный прибор предназначено только для работы в домашних некоммерческих зонах в соответствии с мерами безопасности и назначения, описанных в данном руководстве пользователя.

Наименование устройства

Модель

Серийный номер

Дата продажи

Фирма-продавец

Адрес фирмы-продавца

Телефон фирмы-продавца

С условиями гарантийного обслуживания ознакомлен и согласен.
Подтверждаю получение исправного изделия. Претензий к
внешнему виду не имею.

Печать

Подпись покупателя

Отрывной талон 1

Отрывной талон 2

Отрывной талон 3

Модель

Модель

Модель

Серийный номер

Серийный номер

Серийный номер

Дата продажи

Дата продажи

Дата продажи

Продавец:

Продавец:

Продавец:

Информация о покупателе:

Информация о покупателе:

Информация о покупателе:

ГАРАНТИЙНЫЕ ОБЯЗАТЕЛЬСТВА

Уважаемый покупатель!

При оформлении покупки требуется проверка комплектности, внешнего вида и основных режимов работы изделия, правильность и полноту заполнения настоящего гарантийного талона. Компания HYUNDAI выражает Вам признательность за Ваш выбор. При возникновении каких-либо проблем при эксплуатации изделия обращайтесь в ближайшие авторизованные сервисные центры (АСЦ). Адреса и телефоны АСЦ Вы можете узнать в магазине, у наших дилеров; на сайте компании: www.hyundai-electronics.com.ru; по телефону: 8 800 302 03 94. Только эти сервисные центры имеют право и соответствующую квалификацию обслуживать технику HYUNDAI. Убедительно просим Вас во избежание недоразумений внимательно изучить Инструкцию по эксплуатации и проверить правильность заполнения гарантийного талона. Гарантийные обязательства обретают силу при возможности однозначного определения гарантийности изделия для чего необходимо: наличие правильно и четко указанных в гарантийном талоне модели, серийного номера, а также совпадение серийного номера и модели на изделии с указанными в гарантийном талоне. Запрещается вносить какие-либо изменения в идентификационные данные в гарантийном талоне и на изделии, а также стирать их или переписывать. Нарушение этих условий может привести к необходимости проведения экспертизы для установления гарантийности изделия. Данным гарантийным талоном компания HYUNDAI подтверждает принятие на себя обязательств по удовлетворению требований потребителей, установленных действующим законодательством о защите прав потребителей, в случае обнаружения недостатков изделия. Однако, компания HYUNDAI оставляет за собой право отказать в гарантийном сервисном обслуживании изделия в случае несоблюдения изложенных ниже условий. Все условия гарантийных обязательств действуют в рамках законодательства о защите прав потребителей и регулируются законодательством страны, на территории которой они предоставляются.

Гарантийный срок

Гарантийные обязательства действуют в течение 24 (двадцати четырёх) месяцев с даты продажи изделия, при соблюдении настоящих Условий. При отсутствии чека, подтверждающего дату продажи, и отсутствия печати продавца в гарантийном талоне, гарантийный срок исчисляется от даты выпуска и равен 24 (двадцати четырёх) месяцам.

Условия гарантии

- Гарантия предоставляется только на модели, официально поставляемые компанией HYUNDAI и прошедшие сертификацию.
- Гарантия предоставляется покупателям, приобретающим и использующим свой товар для личных или бытовых нужд.
- Покупатель обязуется при возникновении неисправности в изделии обратиться в АСЦ для проведения гарантийного ремонта.
- Гарантийные обязательства не распространяются на принадлежности и аксессуары, входящие в комплектность изделия - элементы литания (батареи, аккумуляторы), монтажные приспособления, также гарантия не распространяется на:
 - микроосложки печки: на решетки для грел, стеклянные блоки, роликовые колеса, муфты вала мотора, элементы гармошки, лампы подсветки, сплюснутые пластины, предохранители, аккумуляторы;
 - дверные шарниры: на внешние и внутренние створки дверей, стеклянные поверхности панелей управления, ручки двери и ручки управления, подкосы, решетки, телескопические направляющие, стальные тарелки, керамические тарелки, вешта, термосмолты, лампы подсветки;
 - пылесосы: на щетки, насадки, трубки, шланги, пылесборники, фильтры, аккумуляторы;
 - стиральные машины: на шланги для подвода и слива воды;
 - посудомоечные машины: на шланги для подвода и слива воды, корзины для загрузки посуды, распылители, лампы подсветки;
 - варочные панели: на стеклянные поверхности, ручки управления, чугунные решетки, газовые конфорки, жиклеры;
 - кухонные вытяжки: на декоративные короба, воздуховоды, лампочки, фильтры;
 - холодильники: на полки, лотки и ящики, лампочки;
 - прочую МБТ: на аксессуары и принадлежности, идущие в комплекте, расходные материалы (предметы с ограниченным сроком службы), пульты дистанционного управления.
- Изделие снимается с гарантийного обслуживания в случаях:
 - если изделие использовалось в целях, не соответствующих его прямому назначению;
 - если нарушены правила эксплуатации, изложенные в Руководстве по эксплуатации;
 - нарушения сохранности гарантийных пломб;
 - если изменен, удален или неразборчив серийный номер изделия;
 - изменения внутреннего устройства или попытки самостоятельного ремонта изделия;
 - получения деформации, изменения геометрии корпуса товара;
 - монтаж, подключение и установка изделия, выполненные не в соответствии с Руководством по эксплуатации.

6. Гарантийные обязательства не распространяются на:

- механические повреждения, возникшие после передачи изделия потребителю;
- повреждения, вызванные воздействием влаги, высоких или низких температур, коррозий, окислением;
- повреждения, вызванные попаданием внутрь посторонних предметов, веществ, жидкостей, насекомых, животных;
- повреждения, вызванные стихийной, погодой, бытовыми факторами, случайными внешними факторами (скачок напряжения в электрической сети, гроза и т.п.);
- дефекты, возникшие вследствие естественного износа при эксплуатации изделия. При этом под естественным износом понимаются последствия эксплуатации изделия, вызвавшие ухудшение их технического состояния и внешнего вида из-за использования данного изделия или использования агрессивных чистящих средств, приводящих к удалению ослепко и надписей на внешних поверхностях товара;
- некомплектность товара, которая была обнаружена покупателем после передачи товара от продавца;
- повреждения, вызванные несоответствием стандартам параметров электрических сетей и других подобных внешних факторов.

В вышеуказанных случаях Изготовитель снимает с себя ответственность за возможный вред, прямо или косвенно нанесенный производящим людям, домашним животным, имуществу.

7. Изделие может быть снято с гарантийного обслуживания, если будет установлено, что нарушены гарантийные пломбы, имеются следы разборки и другие, не предусмотренные инструкцией по эксплуатации, вмешательства.

8. Не подлежат гарантийному ремонту изделия с дефектами, возникшими вследствие выхода из строя деталей, обладающих ограниченным сроком службы или ограниченным гарантийным сроком.

9. Настройка и установка (сборка, подключение и т.п.) изделия, описанные в документации, прилагаемой к товару, могут быть выполнены как самим пользователем, так и специалистами АСЦ соответствующего профиля и фирм-производителей (на платной основе). При этом лицо (организация), установившее изделие, несет ответственность за правильность и качество установки (настройки). Стоит обратить внимание на значимость правильной установки изделия, как для его надежной работы, так и для получения гарантийного и бесплатного сервисного обслуживания. Необходимо требовать от специалиста по установке внести все необходимые сведения об установке в гарантийный талон.

10. Настройка изделия, порядок которой изложен в Руководстве по эксплуатации, не относится к гарантийному обслуживанию. Производитель оставляет за собой право изменять характеристики устройств и их комплектность без предварительного уведомления.

Уважаемые покупатели! Перед обращением в сервисный центр внимательно изучите раздел «Возможные неисправности» в Руководстве по эксплуатации.

По лицензии Hyundai Corporation Holdings, Korea
Licensed by Hyundai Corporation Holdings, Korea

Отрывной талон 3

Дата поступления

Дата выполнения

Характер ремонта

Сервисный центр:

Прибор принят, претензий не имею

Подпись

Отрывной талон 2

Дата поступления

Дата выполнения

Характер ремонта

Сервисный центр:

Прибор принят, претензий не имею

Подпись

Отрывной талон 1

Дата поступления

Дата выполнения

Характер ремонта

Сервисный центр:

Прибор принят, претензий не имею

Подпись

КОНТАКТНАЯ ИНФОРМАЦИЯ

Изготовитель:

Anionte Electric (ZheJiang) Co., LTD

No.100 Feiyunjiang Road, Eco-tech Development Zone, Wenzhou City, ZheJiang Province
325026 P.R., China
Made in China

Анионт Электрик (Чжэцзян) Ко., ЛТД

№ 100 Фэйюньцзян Родд, Эко-тек Девелопмент Зоун, Вэньчжоу Сити, Чжэцзян Провинс,
325026, Китай
Сделано в Китае

**Импортер и организация, уполномоченная на принятие претензий от потребителей:
ООО «Мерлион»**

Московская обл., г. Красногорск, б-р Строителей, д. 4

Изготовитель оставляет за собой право изменения комплектации, технических характеристик и внешнего вида товара.

Для получения более подробной информации об устройстве посетите сайт:

www.hyundai-electronics.com.ru

Адреса сервисных центров указаны на сайте:

<https://hyundai-electronics.com.ru/support/service/>

Телефон сервисной службы: 8-800-302-0394

Продукция прошла обязательное подтверждение соответствия требованиям техническим требованиям ЕАЭС.

Дата изготовления указана на этикетке и на упаковке.

По лицензии Hyundai Corporation Holdings, Korea
Licensed by Hyundai Corporation Holdings, Korea

Расчетный срок службы изделия: 3 года

Срок гарантии: 2 года

