



ИНСТРУКЦИЯ ПО ЭКСПЛУАТАЦИИ
ТЕРМОС С ВАКУУМНОЙ ИЗОЛЯЦИЕЙ ИЗ НЕРЖАВЕЮЩЕЙ СТАЛИ
ДЛЯ НАПИТКОВ

Серия FFX

УВАЖАЕМЫЙ ПОКУПАТЕЛЬ!

Компания THERMOS® выражает благодарность за Ваш выбор и гарантирует высокое качество и безупречное функционирование данного изделия при соблюдении правил его эксплуатации.



Вы являетесь обладателем уникального изделия от создателя первого в мире термоса – компании THERMOS®, история которой началась в 1904 году.

Сегодня международная торговая марка THERMOS® является самой узнаваемой в своей категории, имеет более 250 уникальных мировых патентов. Группа компаний THERMOS® сохраняет мировое лидерство и производит самую широкую линейку изотермических товаров: собственные заводы в 5 странах мира - США, Японии, Китае, Малайзии и на Филиппинах - выпускают высококачественную запатентованную продукцию, получившую признание потребителей более, чем в 115 странах мира.

Вся продукция торговой марки THERMOS® создается с ориентацией на индивидуальные потребности покупателей и обеспечивает удобство и комфорт для здорового и полноценного питания в любых жизненных ситуациях.

ТЕРМОС СЕРИИ FFX: ОСНОВНЫЕ ХАРАКТЕРИСТИКИ

Объем, л	0,90
Вес изделия, кг	0,39
Высота, см	28,0
Диаметр горлышка, см	4,50
Диаметр основания, см	7,50
Корпус	нержавеющая сталь категории 18/8 AISI 304 STAINLESS STEEL
Колба	
Тип крышки	крышка-чашка
Тип пробки	двойная винтовая

THERMOS® FFX-900 соответствует международному стандарту качества BS EN 12546 - 1:2000.



МАТЕРИАЛЫ

Для производства оригинальных термосов компания THERMOS®, использует только высококачественные материалы, соответствующие мировым стандартам, благодаря чему обеспечиваются лучшие изотермические свойства изделий, прочность, надёжность, лёгкость, безопасность и долговечность.

КОРПУС и ВНУТРЕННЯЯ КОЛБА из нержавеющей стали **18/8 AISI 304**, в составе которой 18% хрома и 8% никеля, что делает сплав прочным, устойчивым к действиям агрессивных сред, а также к внешним повреждениям и вмятинам. Этот коррозионно-стойкий и жаропрочный материал премиум-класса, относящийся к категории пищевой нержавеющей стали, соответствует строгим гигиеническим и токсикологическим требованиям, **исключает возможность химического взаимодействия с содержимым термоса**, является лёгким в обслуживании.

ДВОЙНАЯ ВИНТОВАЯ ПРОБКА / КРЫШКА ЧАШКА производятся **из сополимеров нового поколения**, отличающихся термостойкостью и устойчивостью к любому химическому воздействию, высокой механической прочностью и износостойкостью, не содержат бисфенол А (BPAfree) и **являются абсолютно безопасными для здоровья**.

УПЛОТНИТЕЛИ / СЪЁМНОЕ КОЛЬЦО / СЪЁМНАЯ НАСАДКА – из инертного пищевого силикона, функционального и долговечного. Пищевой силикон - **гипоаллергенный материал**, гигиеничный и экологичный; прост в уходе, не окисляется и не выделяет вредных веществ даже при сильном нагреве.

ТЕХНОЛОГИИ

Производственные мощности собственных заводов компании THERMOS® ориентированы на изготовление современных изотермических товаров с применением инновационных технологий.

ТЕХНОЛОГИЯ ВАКУУМИЗАЦИИ THERMOS®

При изготовлении термосов из пищевой нержавеющей стали используются специальные инженерные установки, позволяющие реализовать запатентованную технологию вакуумизации THERMOS® - это разработка, не имеющая аналогов в мире: с помощью **уникального промышленного оборудования** в пространстве между стенками внутренней колбы и внешнего корпуса термоса создается глубокий вакуум и перенос тепла, обусловленный конвекцией и теплопроводностью воздуха, практически исключается, благодаря чему обеспечиваются высокие теплоизолирующие свойства термоса.

Используемые собственные инновационные разработки в процессе производства термосов

позволяют минимизировать зазор межстеночного пространства с вакуумным слоем, тем самым увеличивая полезный объем изделия.

ТЕХНОЛОГИЯ БЕСШОВНОЙ СВАРКИ STT

Применяемая в производстве стальной колбы **технология бесшовной сварки металла STT** (сокращение от английского термина «Surface Tension Transfer» — перенос за счет сил поверхностного натяжения) позволяет получить устойчивое сварное соединение с идеально ровным и практически незаметным плоским швом, которое длительное время сохраняет вакуум между стенками термоса, усиливая теплоизолирующий эффект, добавляет колбе и корпусу термоса дополнительную герметичность и прочность, тем самым увеличивая срок его службы.

Использование передовых технологий обеспечивает высокий уровень теплоизоляции колб из нержавеющей стали, поэтому еда и напитки в термосах торговой марки THERMOS® сохраняются горячими или холодными рекордно долгое время.

КОМПЛЕКТАЦИЯ

Перед использованием проверьте правильность комплектации изделия.

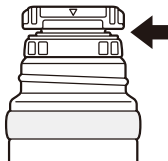
Перед началом эксплуатации тщательно вымойте и просушите крышку-чашку, пробку и внутреннюю часть корпуса согласно настоящей инструкции.



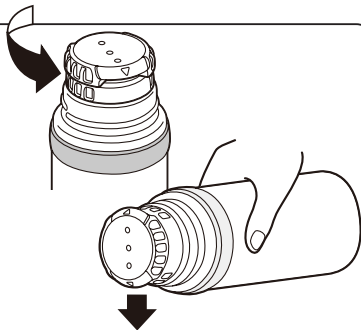
Изображение приведено только для справки: вид фактического изделия может иметь отличия.



КОНСТРУКЦИЯ ДВОЙНОЙ ПРОБКИ

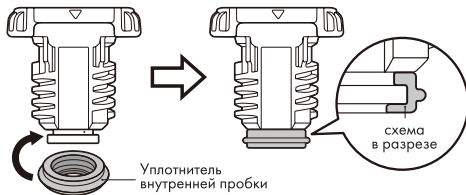


Двойная пробка состоит из внутренней и внешней части. Между внутренней и внешней пробками предусмотрен небольшой зазор для того, чтобы при открывании внутренней пробки внешняя пробка не поворачивалась вместе с ней.



Перед тем, как вылить напиток, поверните внутреннюю пробку в направлении, указанном стрелочкой, на половину оборота, держа термос в вертикальном положении. Если открыть крышку слишком сильно, при наливании напитка внутренняя пробка может выпасть. Не поворачивайте одновременно внешнюю пробку. Медленно наклоните термос в направлении, указанном стрелочкой на верхней поверхности пробки, и налейте напиток в крышку-чашку. Если вы наклоните термос в другом направлении, содержимое может выплеснуться.

УСТАНОВКА УПЛОТНИТЕЛЕЙ



Уплотнители обеспечивают герметичность изделия. Установите уплотнители на нижние части внутренней пробки и внешней пробки как показано на рисунках.



ВНИМАНИЕ!

При неправильной установке уплотнителей возможно протекание жидкости.

РЕКОМЕНДАЦИИ ПО ИСПОЛЬЗОВАНИЮ И МЕРЫ ПРЕДОСТОРОЖНОСТИ

- 1 Термос предназначен для индивидуального использования с целью сохранения напитков горячими или холодными длительное время (температурный режим указан на упаковке изделия).
- 2 Снимите крышку-чашку термоса, повернув её против часовой стрелки, выкрутите и разберите двойную пробку, тщательно вымойте внутреннюю колбу и все съёмные детали термоса теплой водой с моющим средством для посуды.
- 3 Для более длительного сохранения содержимого термоса горячим (холодным) непосредственно перед использованием ополосните внутреннюю колбу горячей (холодной) водой.
- 4 При заполнении термоса не переполняйте его: оставьте немного свободного места, чтобы при закрывании пробкой не выливалась лишняя часть содержимого – горячий напиток может обжечь вас.
- 5 После заполнения термоса закройте его двойной пробкой, повернув ее по часовой стрелке. Убедитесь в том, что внутренняя и внешняя части пробки плотно прилегают друг к другу. Закройте термос крышкой-чашкой, повернув её по часовой стрелке.
- 6 Чтобы вылить напиток из термоса, не требуется полностью выкручивать двойную пробку – достаточно повернуть внутреннюю пробку на половину оборота – напиток будет выливаться со стороны, указанной стрелкой.
- 7 Специальная конструкция двойной пробки минимизирует влияние температуры окружающей среды на содержимое термоса при его открывании, тем самым напиток дольше сохраняется горячим или холодным.

- 8 Всегда контролируйте температуру содержимого перед употреблением. Перед выпиванием горячего напитка убедитесь в том, что он комфортной температуры, чтобы не обжечься.
- 9 Проверяйте, чтобы крышка-чашка, двойная пробка, а также уплотнители всегда были на месте и располагались надлежащим образом, чтобы содержимое не выливалось наружу, если термос случайно упадет или перевернется. Отсутствующие, изношенные или смещенные детали могут привести к утечке жидкости. Утечка горячего содержимого может обжечь вас.
- 10 Соблюдайте меры предосторожности, чтобы не пролить содержимое, когда помещаете термос в сумку. Носите термос только в вертикальном положении.
- 11 Перед тем, как взять термос с собой, переверните его и убедитесь в отсутствии протечек.
- 12 Диаметр дна термоса подходит для большинства автомобильных подстаканников и велосипедных держателей.
- 13 Благодаря съёмной противоскользящей насадке на основании термоса его можно размещать на гладких поверхностях.
- 14 Не нагревайте термос в микроволновой печи, на плите или в любом типе печи. Изделие не должно находиться вблизи источников нагревания, так как из-за этого могут быть повреждены пластиковые части. Не кипятите изделие.
- 15 Не используйте изделие не по назначению, в том числе для хранения или транспортировки растворителей, бензина и других химических веществ.

- 16 Соблюдайте осторожность при использовании термоса с быстро портящимся содержимым: испорченные напитки могут выделять газ, который может вытолкнуть пробку. В этом случае, прежде чем пытаться открыть термос, направьте отверстие в сторону от пользователя или других лиц, чтобы избежать травм.
- 17 Не используйте инструменты или любые устройства для вскрытия термоса. Во избежание поломки термоса не занимайтесь ремонтом и не разбирайте термос самостоятельно. Устанавливайте на изделие только специальные фирменные детали. По вопросам ремонта и приобретения сменных деталей обратитесь в Единый информационный центр.
- 18 Данное изделие не предназначено для хранения молочных напитков или детского питания (как нагретого, так и охлажденного), поскольку существует вероятность развития бактерий, содержащихся в вышеперечисленных продуктах/напитках.
- 19 Не рекомендуется для использования детьми: храните термос в недоступном для детей месте, особенно если в изделии находится горячее содержимое, которое может обжечь ребенка.
- 20 Не используйте термос для хранения или переноса газированных напитков или сухого льда, т.к. в этом случае образуется газ, который может вытолкнуть пробку.
- 21 Старайтесь не ронять термос и избегайте сильных ударов – это может привести к деформации и протеканию термоса или невозможности сохранения содержимого горячим (холодным).
- 22 Для сохранения теплоизолирующих свойств изделия и увеличения срока его службы не помещайте термос в холодильник.

УХОД ЗА ИЗДЕЛИЕМ



Перед первым использованием и после каждого использования вымойте все части изделия теплой водой с добавлением моющего средства, а затем чистой водой. Дайте всем деталям полностью высохнуть перед следующим использованием или хранением.



Не рекомендуется мыть изделие в посудомоечной машине, т.к. совместное воздействие горячей воды и используемых в посудомоечной машине специальных моющих средств может повлиять на внешний вид вашего изделия и привести к деформации пластиковых элементов.



Не используйте отбеливатель или очистители, содержащие хлор, а также растворители, бензол и др. средства, не предназначенные для чистки посуды.



Не используйте металлические щетки и губки, а также абразивные чистящие средства, т.к. они могут повредить внешнюю и/или внутреннюю поверхности изделия.



В процессе использования термоса часть содержимого может остаться между деталями изделия (крышки, прокладки пробки и т.п.), поэтому рекомендуется мыть термос вручную для обеспечения тщательной очистки всех частей изделия.



Для удаления стойких загрязнений можно использовать специальные средства для удаления загрязнений и накипи. Для этого необходимо поместить в термос по одной чайной ложке двууглекислой соды или лимонной кислоты, постепенно заполняя термос горячей водой, закрыть крышкой и оставить на ночь. Обязательно тщательно вымойте термос перед его заполнением.

ГАРАНТИЙНЫЕ ОБЯЗАТЕЛЬСТВА

- Компания THERMOS® гарантирует, что при потере вакуумных свойств колбой изделия она будет заменена на новую в течение 5 лет с момента покупки.
- Гарантийное обязательство действует при условии, что во время использования соблюдаются рекомендации изготовителя. Права, которые покупатель получает по гарантийному обязательству, являются личными и не подлежат передаче другому лицу.
- Гарантийное обязательство не распространяется на крышку, пробку и прокладку изделия, а также обычное изнашивание или выцветание покрытия, или на любое состояние, вызванное злоупотреблением, пренебрежением, изменением, несчастным случаем или ненадлежащим использованием, или обслуживанием.
- Срок гарантии устанавливается согласно сроку, указанному на упаковке со дня продажи через торговую сеть.

УСЛОВИЯ И ГАРАНТИИ

- Замена изделия может быть произведена только в случае не сохранения температуры помещенной в него жидкости или пищи в соответствии с заявленными характеристиками.
- В случае повреждений, полученных в результате неправильного использования или употребления не по назначению, а также в случае механических повреждений, замена изделия не осуществляется.
- Без предъявления данного талона или его неправильном заполнении, без печати торговой организации претензии по качеству не принимаются.

По нашему усмотрению мыотремонтируем или заменим часть какого-либо компонента изделия, которая не соответствует этой гарантии, в течение 30 дней после ее получения нашим сервисным центром.

Ни при каких обстоятельствах THERMOS® не несет ответственности за случайный, косвенный или специальный ущерб.

Производитель:

TOP THERMO MFG (MALAYSIA) SDN BHD
LOT 64565 , 4 1/2 MILES, JALAN KEBUN, SECTION 36, 40470 SHAH ALAM, SELANGOR

Импортер/Поставщик/Эксклюзивный дистрибьютор:

ООО «ТЕРМОС РУС» - официальный представитель торговых марок THERMOS®, Alfi®
на территории Российской Федерации, Азербайджана, Армении,
Казахстана, Киргизской Республики, Монголии,
Республики Беларусь, Таджикистана, Туркменистана, Узбекистана.

Единый информационный центр:

+7 (800) 555-04-87

(звонок по России бесплатный)

THERMOS® является зарегистрированным товарным знаком в более чем 115 странах.

www.thermos.ru

ДАННОЕ ГАРАНТИЙНОЕ ОБЯЗАТЕЛЬСТВО РАСПРОСТРАНЯЕТСЯ НА ТЕРМОСЫ
КОМПАНИИ THERMOS® С КОЛБОЙ ИЗ НЕРЖАВЕЮЩЕЙ СТАЛИ.

ДАННОЕ ГАРАНТИЙНОЕ ОБЯЗАТЕЛЬСТВО ЯВЛЯЕТСЯ ДОПОЛНЕНИЕМ
К ДРУГИМ ЮРИДИЧЕСКИМ ПРАВАМ, КОТОРЫМИ ВЫ ОБЛАДАЕТЕ.
ОНО НЕ ЗАТРАГИВАЕТ ЭТИХ ПРАВ.

Единый информационный центр:
+7 (800) 555-04-87
(звонок по России бесплатный)

service@thermos.ru
www.thermos.ru



ВНИМАНИЕ!

Проверьте правильность заполнения гарантийного талона продавцом.
Сохраняйте гарантийный талон до истечения гарантийного срока



УВАЖАЕМЫЙ ПОКУПАТЕЛЬ!

Благодарим Вас за приобретение изделия компании THERMOS®
Данное изделие изготовлено с соблюдением высочайших стандартов качества.

ГАРАНТИЙНЫЙ ТАЛОН



ОФИЦИАЛЬНЫЙ
СЕРВИСНЫЙ ЦЕНТР

НАИМЕНОВАНИЕ	Термос из нержавеющей стали
МОДЕЛЬ/СЕРИЯ	THERMOS® FFX
Артикул	
СРОК ГАРАНТИИ	5 лет
ДАТА ПРОДАЖИ	
ПРОДАВЕЦ	
ПОДПИСЬ ПРОДАВЦА	
ПЕЧАТЬ ТОРГОВОЙ ОРГАНИЗАЦИИ	

