

OFFICE KIT

EAC

Декларация о соответствии:
EAЭС N RU Д-СН.РА03.В.00477/23

S1050TS

уничтожитель бумаг

фрагмент реза
0,8x2




ИНФОРМАЦИОННАЯ ПАНЕЛЬ
СО СВЕТОВОЙ ИНДИКАЦИЕЙ



ТЕХНОЛОГИЯ «MUTE SHRED»
НИЗКИЙ УРОВЕНЬ ШУМА



РЕЖИМ «SLEEP MODE»
ФУНКЦИЯ ЭНЕРГОСБЕРЕЖЕНИЯ



РУКОВОДСТВО ПО ЭКСПЛУАТАЦИИ

УНИЧТОЖАЕТ:



Инструкция по безопасности

Обязательно прочтите перед использованием!

Пожалуйста, внимательно ознакомьтесь с данной инструкцией для того, чтобы использовать возможности аппарата наилучшим образом и избежать травм и повреждений машины, вызванных неправильной эксплуатацией.



ВНИМАНИЕ



Не засовывайте руки в слот для подачи бумаги



Устройство не предназначено для использования детьми (изделие не является игрушкой)



Не вставляйте посторонние предметы в подающее окно для бумаги



Не распыляйте и не храните какие-либо аэрозольные продукты внутри устройства или возле него



Держите свободную одежду или украшения подальше от слота для подачи бумаги



Храните личные вещи, незакрепленные предметы (бейджи), длинные волосы подальше от слота для подачи бумаги



Не размещайте уничтожитель возле воды или источника тепла. Избегать прямого контакта с водой



Следуйте инструкции по эксплуатации, во избежания травм, отключайте данное оборудование от сети, если оно не используется в течение длительного периода времени

Функциональные части

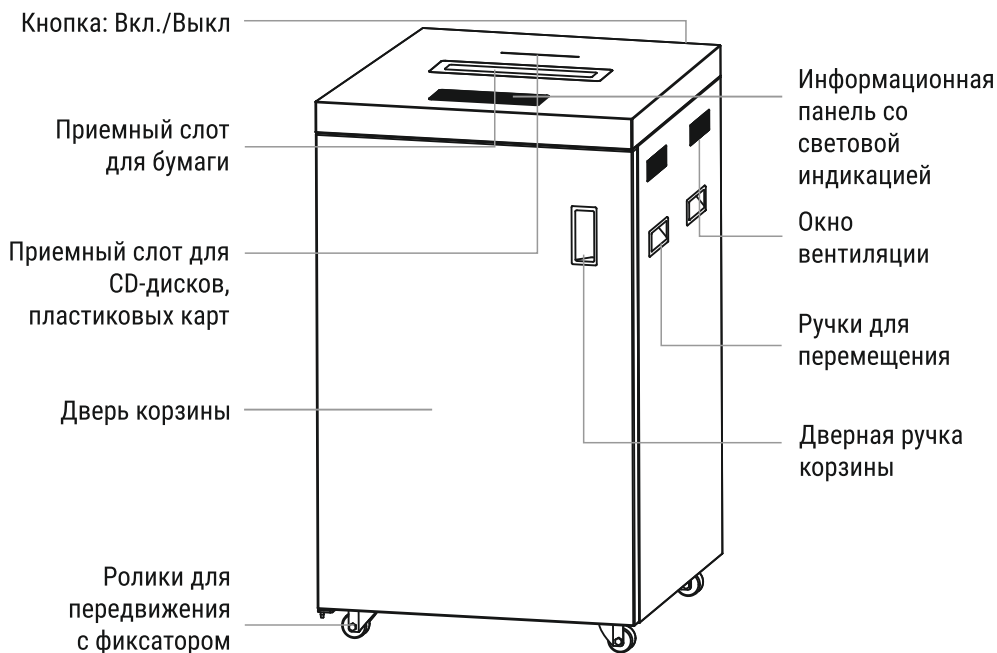
Перед началом эксплуатации обязательно изучите инструкцию




Аппарат предназначен для уничтожения бумажных документов. Устройство может одновременно уничтожать до 7 листов бумаги, канцелярские скобы, 1 CD-диск или 1 пластиковую карту за один раз.

Уничтожение других материалов может привести к поломке устройства.

Чтобы гарантировать долгую и надежную работу устройства соблюдайте технику безопасности и рекомендации данной инструкции.



Информационная панель



- ⊙ ВКЛ/ВЫКЛ(синий/красный)
- ⊙ Аварийный выключатель (синий/красный)
- ⊙ Реверс (синий)
- ⊙ Вперед (синий)
- ▮ Корзина открыта (красный)
- ⚠ Перегрев (красный)
- 🗑 Корзина полная (красный)
- 🌿 Энергосбережение (зеленый)
- ⚙ Перегрузка (красный)
- 📄 Рабочий дисплей (синий)
- ▮ Система защиты от замятия (зеленый/желтый/красный)

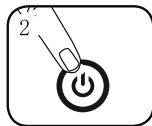

Технические характеристики

Количество уничтожаемых листов 70/80 г/м ²	7-5
Уровень секретности по DIN 66399:	P-7
Размер частицы:	0,8x2 мм
Класс секретности для CD/DVD-дисков:	0-2 (4x30 мм)
Уровень шума:	55 дБ
Ширина загрузки:	240 мм
Емкость корзины:	105 л
Мощность:	650 Вт
Режим энергосбережения:	есть
Индикатор открытой двери:	есть
Реверс:	есть
Индикатор полной корзины:	есть
Индикатор перегрева двигателя:	есть
Ролики для передвижения:	есть
Габаритные размеры (ВхШхГ):	880x520x460 мм
Вес:	48 кг


Установка


- Перед включением в сеть, убедитесь в том, что ее напряжение и частота соответствует данным, указанным на заводской табличке.
- Убедитесь, что электрическая розетка находится рядом с устройством в свободном доступе.
- Уничтожитель должен работать в вертикальном положении.
- Чтобы аппарат имел надлежащую вентиляцию, поместите его на расстоянии не менее 5 см от стены или мебели.

Эксплуатация




1. Включите уничтожитель в сеть. Установите переключатель в положение «ON»

2. Нажмите кнопку включения  на световой панели уничтожителя. Цвет индикатора изменится с красного на синий. Уничтожитель готов к работе.

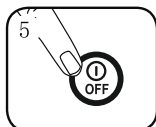


3. Вставьте бумагу в слот для подачи.

Старайтесь располагать бумагу по центру, чтобы избежать замятия.



4. Для уничтожения CD/DVD дисков и пластиковых карт, используйте отдельный слот. Не уничтожайте более 1-го CD/DVD диска или 1-ой пластиковой карты за 1 раз.



5. По завершению работы, устройство отключится автоматически. Если аппарат долго не используется, отключите его, нажав на кнопку питания, после чего выдерните шнур из розетки.

Расширенные возможности продукта



Технология бесшумного уничтожения
Уничтожение бумаги происходит без лишних шумов



Функция энергосбережения
Режим активизируется после 2-х минут бездействия



Световая индикация оповещает о рабочем состоянии аппарата



Индикация уровня загрузки:

Красный: превышено рекомендуемое количество листов

Желтый: оптимальное количество листов

Зеленый: можно добавить больше листов

Световая индикация аппарата



Этот индикатор загорится, если дверь уничтожителя открыта или закрыта недостаточно плотно. Убедитесь, что выдвижная корзина правильно установлена.



При переполненной корзине загорится данный индикатор. Опустошите корзину, после чего можете продолжить работу с аппаратом.



При перегрузке (замятии) загорится этот индикатор. Используйте режим «Реверс» и уменьшите объем бумаги до рекомендуемого.



При перегреве двигателя устройство прекратит работу, загорится этот индикатор. Потребуется примерно 30 минут, чтобы шредер остыл. Как только светодиодный индикатор «Перегрев» перестанет светиться, вы можете продолжить эксплуатацию в обычном режиме.

Работа с аппаратом

При длительном, непрерывном использовании (цикл работы уничтожителя 30 минут работы / 30 минут отдыха) возможен перегрев двигателя, при котором предусмотрено автоматическое отключение. После остывания двигателя можно продолжить работу с аппаратом.

В случае превышения рекомендуемого максимального количества уничтожаемых листов возможна перегрузка. Аппарат оснащен защитой от перегрузки, предусмотрено автоматическое отключение. Не уничтожайте листов больше, чем указано в инструкции.

Датчик активации уничтожителя расположен вблизи центра отверстия для подачи.

Располагайте уничтожаемые материалы непосредственно по центру этой области, особенно это касается небольших форматов бумаги или пластиковых карт.

Как устранить замятие бумаги в уничтожителе:

В случае замятия автоматически сработает функция Реверс (Reverse). Если замятие не устранено, используйте принудительный Реверс, нажав на панели уничтожителя кнопку ⤴

В случае, если бумага втянута большей частью, целесообразно использовать функцию Вперед (Forward) для принудительного вращения ножей и уничтожения застрявшей бумаги.

Для этого нажмите ⤵ на передней панели уничтожителя.

Устранение неисправностей

Если у вас возникли проблемы с эксплуатацией устройства проверьте «проблемы и решения» ниже в инструкции.

Если вы не можете решить проблему, обратитесь в авторизованную техническую службу или к своему дилеру.

Не пытайтесь ремонтировать или вскрыть устройство самостоятельно, это может привести к поражению электрическим током. Также это приведет к аннулированию гарантийного обслуживания.

Проблема	Варианты решения
Уничтожитель не включается	Убедитесь, что аппарат подключен к сети. Убедитесь, что устройство не перегрелось (смотрите раздел инструкции о перегреве). Убедитесь, что не горит индикатор переполненной корзины.
Замятие бумаги во входном отверстии	Если в слоте для бумаги обнаружено замятие, уничтожитель перестанет работать. Нажмите кнопку «Реверс», чтобы вытащить замятую бумагу.
Аппарат внезапно останавливается во время уничтожения	Убедитесь, что устройство не перегрелось (смотрите раздел инструкции о «перегреве»). Убедитесь, что корзина не переполнена (смотрите раздел инструкции о «полной корзине»).

Рекомендации:

- Никогда не пытайтесь уничтожить большее число листов, чем указано в технических характеристиках, это может привести к поломке устройства.
- Один сложенный вдвое лист приравнивается к двум листам бумаги. Высокая плотность бумаги, более чем 70/80 г/м², может уменьшить скорость измельчения.

Срок гарантийных обязательств 1 год.

Месяц и год изготовления определяется по серийному номеру, нанесенному на устройство. Если на устройстве присутствуют механические повреждения, следы самостоятельного ремонта или другие признаки неправильной эксплуатации, гарантийные обязательства не распространяются.

Срок службы не ограничен.

Утилизация: Уничтожитель бумаг не содержит драгоценных и токсичных материалов и утилизируется обычным способом. Не выбрасывайте устройство с бытовыми отходами, передайте его в специальные пункты приема и утилизации.

Производитель: Китай

«NINGBO WONGHING INDUSTRY Co, Ltd»

Zheng Jia House Settlement Xie Pu ZhenHai, Ningbo, China 315203

Импортер: ООО «Офис Кит», 125130, г. Москва, пер. 2-й Новоподмосковный, д. 4А