

Pioneer

Руководство Пользователя



Многофункциональный
интеллектуальный массажер
PMN-014

Уважаемый покупатель!

Благодарим Вас за выбор продукции, выпускаемой под торговой маркой **PIONEER**.

Мы рады предложить вам изделия, разработанные и изготовленные в соответствии с высокими требованиями к качеству, функциональности и дизайну. Мы уверены, что вы будете довольны приобретением изделия нашей фирмы. Перед началом эксплуатации прибора внимательно прочитайте данное руководство, в котором содержится важная информация, касающаяся вашей безопасности, а также рекомендации по правильному использованию прибора и уходу за ним.

Позаботьтесь о сохранности настоящего Руководства, используйте его в качестве справочного материала при дальнейшем использовании прибора.

СОДЕРЖАНИЕ

НАЗНАЧЕНИЕ	4
ПАНЕЛЬ УПРАВЛЕНИЯ	6
ПОРЯДОК ЭКСПЛУАТАЦИИ	6
СПОСОБЫ ПРИМЕНЕНИЯ	7
ЧИСТКА ПРИБОРА	7
УСТРАНЕНИЕ НЕИСПРАВНОСТЕЙ.....	8
ТРАНСПОРТИРОВКА И ХРАНЕНИЕ	9
БЕЗОПАСНАЯ УТИЛИЗАЦИЯ.....	9
ТЕХНИЧЕСКИЕ ХАРАКТЕРИСТИКИ.....	9
ИНФОРМАЦИЯ О СЕРТИФИКАТЕ СООТВЕТСТВИЯ.....	10
СЕРВИСНОЕ ОБСЛУЖИВАНИЕ	10
УСЛОВИЯ ГАРАНТИЙНЫХ ОБЯЗАТЕЛЬСТВ.....	11

ПРИМЕЧАНИЕ:

Все изображения в данном руководстве приведены в качестве примеров, реальное изделие может отличаться от изображения.

НАЗНАЧЕНИЕ

Массажер предназначен для массажа шеи, плеч и других частей тела. Может использоваться дома или в автомобиле.

Благодаря изогнутой форме, массажер, имеющий четыре массажных головки, плотно обхватывает шею и плечи, а функция подогрева усиливает ощущение комфорта и повышает эффективность массажа.

Регулярный массаж позволяет улучшить качество сна, расслабить тело, мышцы, избавиться от ощущения слабости, нормализовать кровяное давление. Во время массажа улучшается кровоснабжение и соответственно питание тканей и их насыщение кислородом, а также ток лимфы.

Массаж живота способствует улучшению пищеварения, устранению запора и других расстройств.

МЕРЫ БЕЗОПАСНОСТИ

Перед использованием прибора полностью прочитайте настоящее руководство. Соблюдайте все указанные здесь меры предосторожности и безопасности.

- При наличии сердечно-сосудистых и иных заболеваний, во время беременности, перед использованием прибора проконсультируйтесь с врачом.
- Во избежание появления дискомфорта рекомендуется класть шею по центру прибора.

- Запрещается использовать массажер в состоянии опьянения или другой интоксикации.
- Запрещается использовать прибор непрерывно более 30 минут.
- Запрещается эксплуатация прибора во время засыпания или сна.
- Запрещается массировать прибором голову, лицо, локти, колени, молочные железы.
- Запрещается использование прибора при появлении первых симптомов головокружения, тошноты, боли в груди или иных симптомов недомогания.
- Перед подключением прибора к электрической розетке или разъему прикуривателя автомобиля убедитесь, что характеристики источника питания совпадают с характеристиками прибора и адаптера питания.
- Запрещается сильно изгибать, пережимать шнур питания.
- Запрещается переносить прибор за шнур питания.
- Запрещается самостоятельно разбирать неисправный прибор. В случае неисправности обратитесь в авторизованные сервисные центры производителя.
- Перед каждым включением проводите осмотр прибора, адаптера питания, на предмет отсутствия повреждений.
- Запрещается использование каких-либо аксессуаров, не рекомендованных производителем.
- Бережно обращайтесь с прибором, не допускайте механических повреждений.

- Запрещается оставлять работающий прибор без присмотра. Особое внимание необходимо уделять безопасности, при нахождении рядом детей или инвалидов.
- Храните прибор в недоступном для детей месте.
- Не позволяйте детям играть с прибором без вашего присмотра.
- Запрещается использовать прибор под одеялом или чем-либо накрывать его во время его работы, так как это может привести к перегреву прибора.
- Регулярно проводите чистку прибора.
- Берегите прибор от длительного воздействия прямых солнечных лучей, высоких температур или влажности.
- Запрещается использовать прибор при температуре выше +35°C.
- Запрещается погружать прибор в воду или мыть его под краном.
- Запрещается вставлять какие-либо предметы в отверстия прибора.
- Не допускайте контакта массажера с острыми предметами.
- Запрещается класть на переключатели прибора тяжелые предметы.
- При появлении неисправностей в работе немедленно выключите его и прекратите его использование.
- Данный прибор не предназначен для использования людьми с ограниченными физическими, сенсорными или умственными

возможностями (включая детей), а также людьми, не имеющими достаточных знаний и опыта работы с электронными приборами, если за ними не присматривают лица, ответственные за их безопасность.

Несоблюдение правил эксплуатации лишает вас права на бесплатное гарантийное обслуживание. Производитель не несет ответственности за повреждения и любой ущерб, возникшие вследствие неправильной эксплуатации.

ПАНЕЛЬ УПРАВЛЕНИЯ



Кнопка включения/выключения массажера

Нажмите кнопку включения/выключения, чтобы включить или выключить массажер.

Массажер также выключается автоматически через 15 минут после включения.



Кнопка переключения направления вращения

Нажмите кнопку переключения направления вращения, чтобы изменить направление движения массажных головок.



Кнопка переключения скорости





Последовательно нажимайте кнопку переключения скорости, чтобы установить подходящую скорость движения массажных головок. Всего имеется три скорости: низкая, средняя и высокая.



Кнопка включения/выключения подогрева

Во время работы массажера нажмите кнопку включения/выключения подогрева, чтобы включить или выключить подогрев.

ПОРЯДОК ЭКСПЛУАТАЦИИ

1. Вставьте штекер адаптера питания или прикуривателя в массажер.
2. Подключите вилку адаптера питания к электрической розетке или подключите штекер автомобильного адаптера к разъему прикуривателя.
3. Наденьте массажер на шею или плечи или расположите его на другой части тела.
4. Нажмите кнопку , чтобы включить прибор. При желании вы можете изменить скорость кнопкой  и направление вращения кнопкой , а также включить или отключить функцию подогрева кнопкой .
5. Через 15 минут массажер выключится автоматически.
6. Отключите массажер от розетки или разъема прикуривателя.

СПОСОБЫ ПРИМЕНЕНИЯ



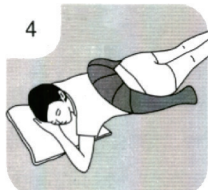
Массаж шеи и плеч



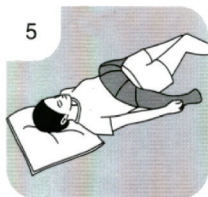
Массаж ног



Массаж ступней



Массаж талии



Массаж живота

ЧИСТКА ПРИБОРА

ВНИМАНИЕ:

Перед чисткой прибора всегда следует его выключить и отсоединить от электросети.

Запрещается мыть прибор под краном или погружать его в воду или другую жидкость.

Протирайте прибор мягкой слегка влажной тканью.

УСТРАНЕНИЕ НЕИСПРАВНОСТЕЙ

При возникновении неисправности в работе массажера воспользуйтесь рекомендациями по ее устранению из таблицы ниже. Если неисправность не устраняется, не разбирайте и не пытайтесь самостоятельно чинить неисправный прибор, а обратитесь в уполномоченный сервисный центр производителя.

Неисправности	Возможные причины	Способы устранения
Массажер не включается.	Прибор не подключен к источнику питания.	Убедитесь, что прибор подключен к электрической розетке, контакт вилки в розетке плотный, розетка питания исправна.
	Массажер не включен кнопкой включения/выключения.	Нажмите кнопку включения/выключения.
Массажер неожиданно выключился во время работы.	Вилка была выдернута из розетки.	Снова подключите вилку к розетке. В дальнейшем будьте внимательны, чтобы это не повторялось.
	Случайно была нажата кнопка включения/выключения, поэтому прибор выключился.	Нажмите кнопку включения/выключения, чтобы снова включить прибор.
	Сработал таймер автоматического выключения через 15 минут.	Не является неисправностью.
	Сработала защита от перегрева.	Выключите прибор и дайте ему полностью остыть в течение 30 минут, затем включите снова.

ТРАНСПОРТИРОВКА И ХРАНЕНИЕ

- Транспортировка приборов проводятся всеми видами транспорта в соответствии с правилами перевозки грузов, действующими на транспорте конкретного вида.
- При перевозке прибора используйте оригинальную заводскую упаковку. Прибор должен быть надежно зафиксирован в упаковке.
- Транспортировка приборов должно исключать возможность непосредственного воздействия на них атмосферных осадков и агрессивных сред.
- Перед тем, как убрать прибор на хранение, проведите его чистку и дайте высохнуть всем деталям.
- Приборы необходимо хранить в закрытом сухом и чистом помещении при температуре окружающего воздуха от 0°C до +40°C с относительной влажностью не выше 70% и отсутствии в окружающей среде кислотных и других паров, отрицательно влияющих на материалы приборов.

БЕЗОПАСНАЯ УТИЛИЗАЦИЯ



Ваше устройство спроектировано и изготовлено из высококачественных материалов и компонентов, которые можно утилизировать и использовать повторно. Если товар имеет символ с зачеркнутым мусорным ящиком на колесах, это означает, что товар соот-

ветствует Европейской директиве 2002/96/ЕС.

Ознакомьтесь с местной системой раздельного сбора электрических и электронных товаров. Соблюдайте местные правила.

Утилизируйте старые устройства отдельно от бытовых отходов.

Правильная утилизация вашего товара позволит предотвратить возможные отрицательные последствия для окружающей среды и человеческого здоровья.

ТЕХНИЧЕСКИЕ ХАРАКТЕРИСТИКИ

Входное напряжение: 12В DC

Входной ток: 2,0 А

Адаптер питания: 230V/12В ÷ —⊙—+

Класс защиты II

Рабочая температура: от +5°C до +35°C

ПРИМЕЧАНИЕ:

В связи с постоянным совершенствованием изделий производитель оставляет за собой право на внесение изменений в конструкцию, дизайн, комплектацию и технические характеристики прибора без предварительного уведомления об этом пользователя.

ИНФОРМАЦИЯ О СЕРТИФИКАТЕ СООТВЕТСТВИЯ

Товар сертифицирован.

Товар соответствует требованиям нормативных документов:

ТР ТС 004/2011 «О безопасности низковольтного оборудования»;

ТР ТС 020/2011 «Электромагнитная совместимость технических средств»;

ТР ТС 037/2016 «Об ограничении применения опасных веществ в изделиях электротехники и радиоэлектроники».

При отсутствии копии нового сертификата в коробке спрашивайте копию у продавца.

Полную информацию о сертификате соответствия вы можете получить у продавца или на сайте pioneer-bt.ru.



Изготовитель:

ПИОНИР ХАЙ ТЕХНОЛОДЖИ
ЛИМИТЕД. Адрес: Офис Д2 28/Ф, ТГ
Плейс, 10 Шин Ип Стрит, Кван Тонг,
Коулун, Гонконг.

PIONEER HIGH TECHNOLOGY
LIMITED Add: Room D2, 28/F., TG
Place, 10 Shing Yip Street, Kwun
Tong, Kowloon, Hong Kong.

Сделано в Китае.

Импортер/организация, уполномо-
ченная на принятие претензий
на территории России:

ООО «СЕРВИС-ВИП». 144009,
Московская область, г. Электро-
сталь, ул. Корнеева, д. 6б, оф. 203.

** Данные могут быть изменены в свя-
зи со сменой изготовителя, продав-
ца, производственного филиала,
импортера в РФ. В случае измене-
ния данных актуальная информация
указывается на дополнительной на-
клейке, размещенной на упаковке
изделия.*

Дата производства указана на упа-
ковке или изделии.

Срок службы изделия – 3 года.

Гарантийный срок – 1 год.

Гарантийное обслуживание осу-
ществляется согласно прилагаемо-
му гарантийному талону. Гаран-
тийный талон и инструкция по эксплу-
атации являются неотъемлемыми
частями данного изделия.

СЕРВИСНОЕ ОБСЛУЖИВАНИЕ

Благодарим вас за приобрете-
ние продукции **PIONEER**. Мы рады
предложить вам изделия, разрабо-
танные и изготовленные в соответ-
ствии с высокими требованиями
к качеству, функциональности и ди-
зайну. Мы уверены, что Вы будете
довольны приобретением изделия
от нашей фирмы. В случае если ваше
изделие марки **PIONEER** будет
нуждаться в техническом обслужива-
нии, просим вас обращаться в один
из авторизованных сервисных цен-
тров (далее – АСЦ). С полным спи-
ском АСЦ и их точными адресами
вы можете ознакомиться на сайте
pioneer-bt.ru.

УСЛОВИЯ ГАРАНТИЙНЫХ ОБЯЗАТЕЛЬСТВ

1. Срок гарантии составляет 6 месяцев.
2. Гарантийные обязательства действуют в рамках законодательства о защите прав потребителей и регулируются законодательством страны, на территории которой они предоставлены, и только при условии использования изделия исключительно для личных, семейных или домашних нужд. Гарантийные обязательства не распространяются на случаи использования товаров в целях осуществления предпринимательской деятельности либо в связи с приобретением товаров в целях удовлетворения потребностей предприятий, учреждений, организаций.

3. Гарантийные обязательства не распространяются на перечисленные ниже принадлежности изделия, если их замена предусмотрена конструкцией и не связана с разборкой изделия.

Для всех видов изделий:

- соединительные кабели, антенны и переходники для них, носители информации различных типов (аудио-, видеодиски, диски с программным обеспечением и драйверами, карты памяти);
- чехлы, ремни, шнуры для переноски, монтажные приспособления, инструмент, документацию, прилагаемую к изделию.

4. Не подлежат гарантийному обслуживанию изделия с дефектами, возникшими вследствие:

- неправильной транспортировки, установки или подключения изделия;
- механических, тепловых и иных повреждений, возникших по причине неправильной эксплуатации с нарушением правил, изложенных в руководстве по эксплуатации, небрежного обращения или несчастного случая;
- действия третьих лиц или непреодолимой силы (стихия, пожар, молния и т.д.);
- попадания внутрь посторонних предметов, жидкостей, насекомых;
- сильного загрязнения и запыления;
- повреждения животными;
- ремонта или внесения не санкционированных изготовителем конструктивных или схемотехнических изменений, как самостоятельно, так и неуполномоченными лицами;
- отклонения параметров электрических сетей от Государственных Технических Стандартов (ГОСТов);
- некорректного обновления программного обеспечения как самим пользователем, так и неуполномоченными лицами;
- использования изделия не по назначению, в промышленных или коммерческих целях.

5. Недостатки товара, обнаруженные в период срока службы, устраняются уполномоченными на это ремонтными организациями (АСЦ). В течение гарантийного срока устранение недостатков производится

бесплатно при предъявлении оригинала заполненного гарантийного талона и документов, подтверждающих факт и дату заключения договора розничной купли-продажи (товарный, кассовый чек и т.п.). В случае отсутствия указанных документов гарантийный срок исчисляется со дня изготовления товара.

6. Изготовитель не несет ответственности за возможный вред, прямо или косвенно нанесенный своей продукцией людям, домашним животным, имуществу в случае, если это произошло в результате несоблюдения правил и условий эксплуатации, хранения, транспортировки или установки изделия; умышленных или неосторожных действий потребителя или третьих лиц.
7. Гарантия не включает в себя подключение, настройку, установку, монтаж и демонтаж оборудования, техническое и профилактическое обслуживание, замену расходных элементов (карт памяти, элементов питания, фильтров и пр.).
8. Изготовитель не несет ответственности за пропажу и искажение данных на съемных носителях информации, используемых в изделии.

Все поля в гарантийном талоне (информация о продавце, подпись покупателя) должны быть заполнены!

Руководство Пользователя

Изделие	Многофункциональный интеллектуальный массажер		
Модель	Pioneer PMN-014, black		
Серийный номер / Serial Number			
Версия / Version	V1Z03	Дата производства / Production Date	03.2023
Срок гарантии	1 год	Дата продажи	
Фирма продавец			
Адрес фирмы продавца			
Телефон фирмы продавца			
Печать фирмы продавца		Подпись продавца	

Изделие проверено, укомплектовано согласно инструкции, механических повреждений не имеет.

Претензий нет. С условиями гарантийного обслуживания согласен.

pioneer-bt.ru

Pioneer