

E22W120



Коллекция: CONTRA

Отделки*:



GA - Серый
Блестящий



BLV - Матовый
черный

Общие характеристики:



Преимущества для конечного пользователя

- Хромированный алюминиевый профиль с заглушками и невидимыми крепежами
- Антиизвестковое покрытие для легкого ухода

Технические характеристики

- РАЗМЕРЫ (СМ): 200 x 120 см
- ТИП УСТАНОВКИ: Угловые
- ТИП ДУШЕВОГО ОГРАЖДЕНИЯ: Распашные
- ОПЦИЯ: Фиксированная панель 30 см

Преимущества при монтаже

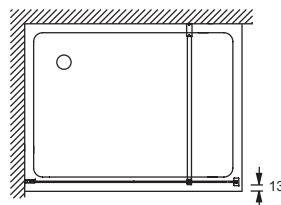

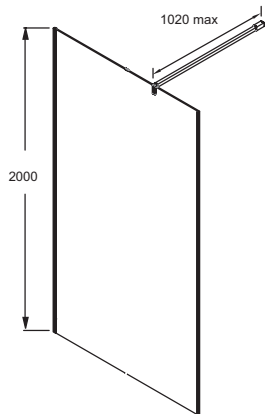
- Регулировка по стене 20 мм

- ВЕС: 52 кг
- ТОЛЩИНА СТЕКЛА В ММ: 8
- УСТАНОВКА: Открытое пространство

Продукты для комплектации

- E22BT45: Горизонтальная штанга (угол 45°)
- E22BW90: Горизонтальная штанга (угол 90°)
- E22BWC: Вертикальная штанга, крепление к потолку

Технический чертёж



	E22W90	E22W100	E22W120	E22W140
Mm	900	1000	1200	1400
A mini/maxi	870 / 885	970 / 985	1170 / 1185	1370 / 1385

Спецификация продукта: Фиксированное ограждение 120 см. E22W120. Коллекция: CONTRA. РАЗМЕРЫ (СМ): 200 x 120 см. ВЕС: 52 кг. ТИП УСТАНОВКИ: Угловые. ТОЛЩИНА СТЕКЛА В ММ: 8. ТИП ДУШЕВОГО ОГРАЖДЕНИЯ: Распашные. УСТАНОВКА: Открытое пространство. ОПЦИЯ: Фиксированная панель 30 см.

*В зависимости от конфигурации компьютера или настроек принтера, технических факторов и характеристик, цвета, которые Вы видите могут не полностью соответствовать настоящим цветам и являются схематическими.