



Style-40e/50e/60e




Новая серия компьютеризованных швейных машин предлагает широчайший выбор строчек



Style-40e  
40 строчек



Style-50e  
50 строчек



Style-60e  
60 строчек

Особенности

- ЖК дисплей
- Быстрая заправка нижней нити
- Рычаг опускания рейки- транспортера
- Сдвоенная светодиодная лампа
- Автоматическое выметывание петель за один прием
- 7-ми сегментная рейка-транспортер
- Шитье двойной иглой
- Удобное расположение основных органов управления
- Механизм останова иглы в заданном положении \*
- Регулировка уровня прижимной лапки
- Устройство заправки нити в иглу
- «Свободный рукав»

\* только для Style-60e

Контакт:

**brother**  
at your side

[www.brothersewing.ru](http://www.brothersewing.ru)

Style-40e/50e/60e

**brother**  
at your side



Style-40e

Style-50e

Style-60e

Style-40e/50e/60e

Новая серия  
компьютеризованных  
швейных машин



Всегда на Вашей стороне!



### ЖК дисплей



На ЖК дисплее отражаются данные по длине стежка, ширине строчки и типу прижимной лапки для выбранной строчки.

- Для выбора строчки и длины стежка/ширины строчки просто нажмите соответствующие кнопки.
- Значение «по умолчанию» позволяет применять наиболее подходящие ширину строчки и длину стежка.

### Автоматическое выметывание петель в один прием



Механизм выметывания петли в один прием с автоустановкой размера позволяет создавать абсолютно одинаковые петли. Просто выберите функцию выметывания петли и следите за направлением шитья всех 4-х сторон петли без поворота рычага.



\* только для Style-60e

### Механизм останова иглы в заданном положении



Не требуется поворачивать маховик, чтобы опустить иглу. При обработке углов выберите «останов иглы в нижнем положении» и поверните ткань соответственно, при обработке прямых швов выберите «останов иглы в верхнем положении».\*

\* только для Style-60e

### Устройство заправки нити в иглу



Быстрая и простая заправка нити. Автоматическая заправка нити в ушко иглы экономит время и бережёт зрение.

### Горизонтальный челнок



Горизонтальный челнок позволяет быстро и легко осуществлять заправку нижней нити.

### 7-ми сегментная рейка-транспортер



Дополнительный сегмент транспортера обеспечивает равномерное продвижение ткани. Гарантирует великолепное качество каждого стежка и гладкие аккуратные швы на ткани любой толщины от тонкого шелка до вельвета и толстой джинсы.

### Удобство расположения органов управления



Для удобства работы кнопки «Пуск/Стоп», «Положение иглы» и регулятор скорости расположены на одной панели.

### Сдвоенная светодиодная лампа



Даёт сильное освещение, от которого не устают глаза, облегчает обработку темных материалов, не перегревается при долгом использовании.



### Кнопка регулировки уровня прижимной лапки



Обеспечивает необходимое положение лапки для обработки деталей изделия с изменяемой толщиной, например, в начале шва или при пересечении швов.

### Рычаг опускания рейки-транспортера



Рычаг опускания рейки используется для свободной подачи ткани при стегании, вышивке и выстрачивании монограмм.

### Шитье двойной иглой



Машина позволяет работать и с двойной иглой, используя две верхние нити. Можно использовать нити одного или двух разных цветов для декоративных строчек.

### «Свободный рукав»



Съемная панель позволяет плоскую платформу машины преобразовать в цилиндрическую, что очень удобно при обработке цилиндрических деталей: рукавов, штанин, а также для пришивания карманов.

Style-40e/50e/60e