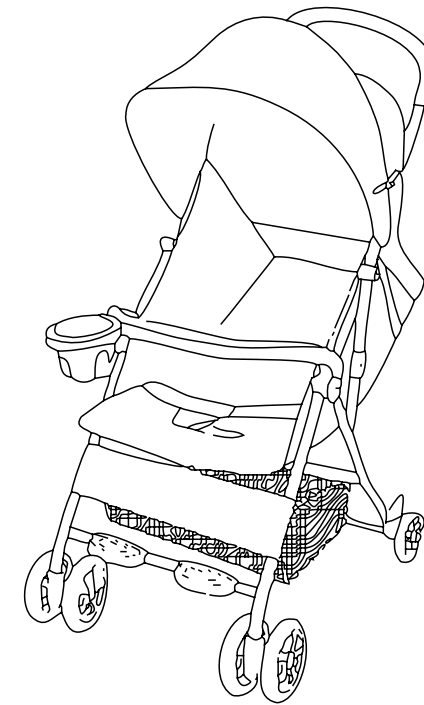
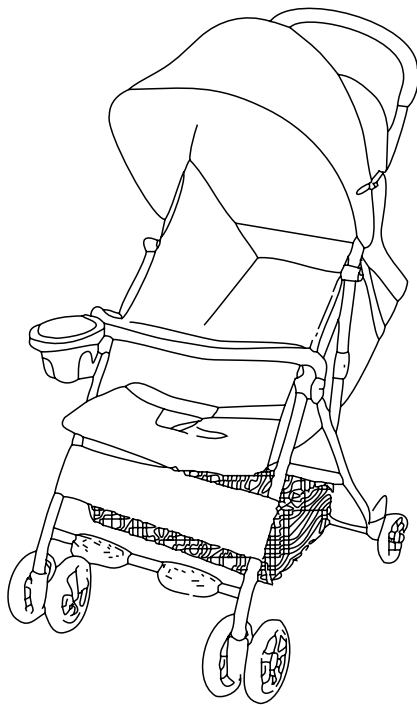


Инструкция по эксплуатации

Коляска Детская **Solo**



Art: RA154

- * Регулируемая спинка
- * Съемный бампер
- * С большой корзиной

Пожалуйста, внимательно прочитайте инструкцию перед использованием продукта и сохраните ее для дальнейшего использования. Картинки исключительно для информации, комплектация и внешний вид конечного продукта может отличаться. Прочитайте инструкцию перед использованием коляски. В ней описаны методы правильного использования, оберегающего от повреждений Вашего ребенка и самого продукта, возникающих из-за нарушений правил эксплуатации. Инструкция должна храниться надлежащим образом и вдали от детей.

⚠ ВНИМАНИЕ

Для безопасности Вашего ребенка, пожалуйста, обратите внимание на следующие предупреждения:

1. Сборка и регулировка коляски должна производиться взрослым, пожалуйста, берегите детей от активной части.
2. Перед использованием коляски, пожалуйста, убедитесь что все защелки надежно зафиксированы.
3. Пожалуйста, застегивайте ремни безопасности, когда ребенок в коляске.
4. Не оставляйте детей без присмотра в коляске
5. Максимальный переносимый вес: 15кг.
6. Максимально переносимый вес корзины: 2кг
7. Разработано для детей возрастом от 0 до 36 месяцев
8. Для детей младше 6 месяцев коляска должна быть в горизонтальном положении.

*Пожалуйста, убедитесь что все компоненты коляски установлены и надежно зафиксированы перед использованием коляски.

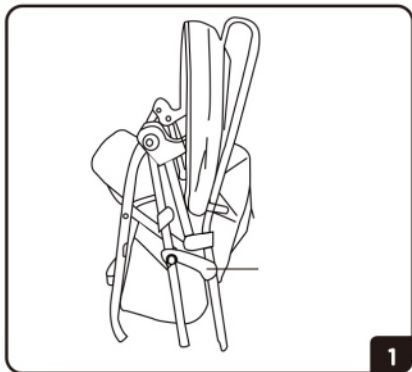
*Пожалуйста, не оставляйте ребенка без присмотра. Детям не рекомендуется стоять на коляске.

* Пожалуйста, используйте коляску на ровной поверхности и вдали от открытых источников огня.

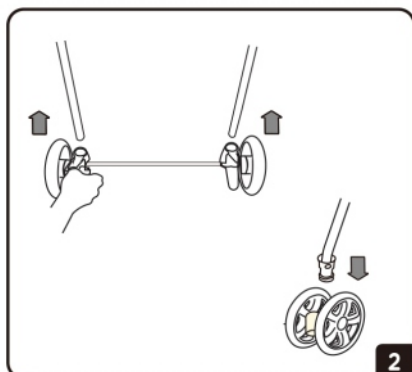
* Пожалуйста, не используйте коляску в мокрую, холодную или жаркую погоду

Названия компонентов

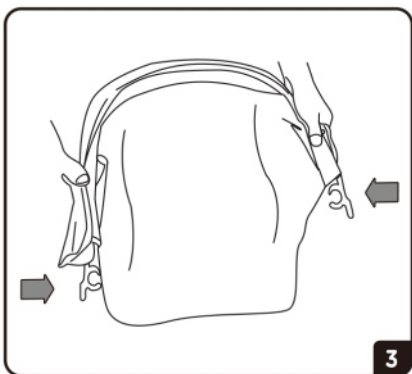




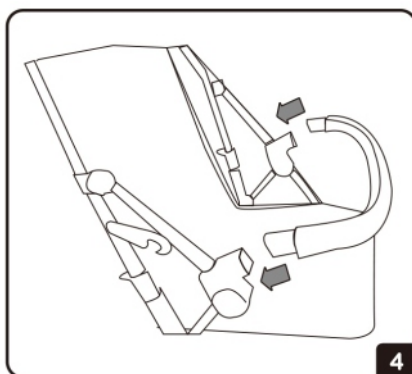
Разложите коляску как показано на рис. 1, расслабьте фиксатор для складывания, возьмитесь за ручку одной рукой, нажмите второй рукой на подлокотник и тяните в противоположные стороны до характерного щелчка.



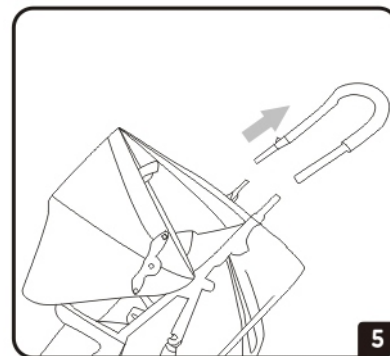
Сборка колес: вставьте ось передних колес в ножки до закрепления. Для разборки нажмите на рычаг и потяните вниз за ось.



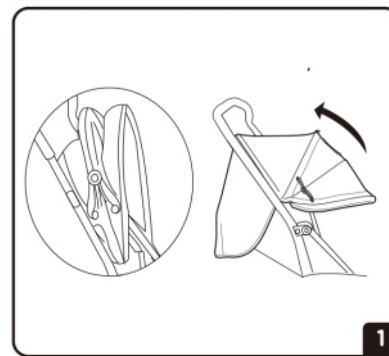
Сборка капюшона: закрепите капюшон на защелки с обеих сторон, так же, используйте липучки.



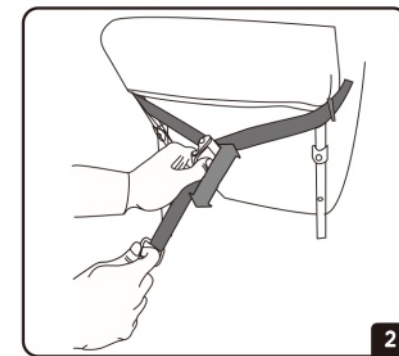
Сборка подлокотника: вставьте подлокотник в слот, вы должны услышать характерный щелчок. Для разборки нажмите на рычаг и потяните на себя.



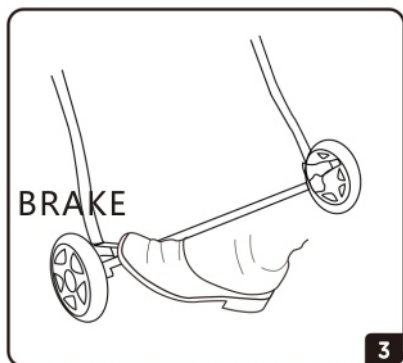
Сборка ручки: Вставьте обе стороны трубки в слот для ручки до характерного щелчка.



Капюшон: как показано на картинке, откройте капюшон в направлении стрелки, нажмите на фиксатор, чтобы раскрыть капюшон. Открепите фиксатор и тянуть за капюшон в обратную сторону, чтобы запаковать капюшон.



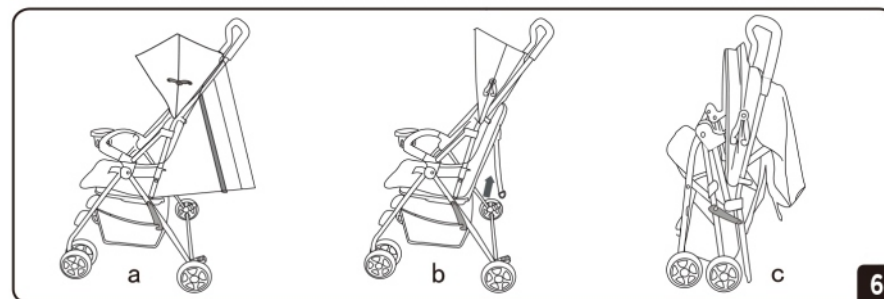
Сожмите механизм регулировки одной рукой, придерживая низ ремня второй рукой, установите регулятор спинки в нужное положение.



Как показано на рис. 3, наступите на задний тормоз, чтобы зафиксировать его. Нажмите в обратную сторону, чтобы отпустить тормоз.

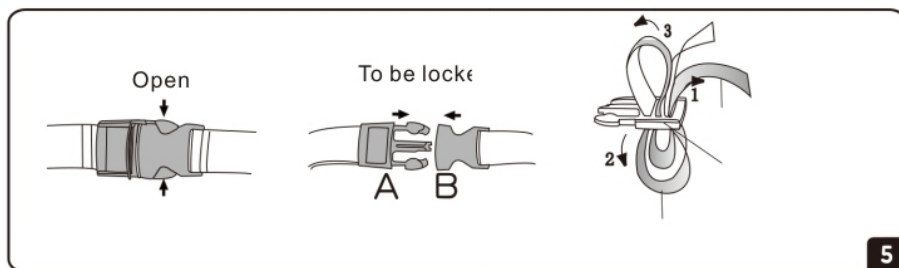


Регулировка спинки:
Для регулировки наклона спинки тяните ремень.



Складывание коляски:

Как показано на рис. А, надавите на капюшон в сторону ручки, сложите и закрепите его фиксатором. Поднимите спинку в вертикальное положение как показано на рис. Б. Потяните вверх за 2 фиксатора для складывания и расслабьте их. Возьмитесь за ручку одной рукой, второй рукой возьмитесь за подлокотник и давите в сторону спинки. Накиньте крючок чтобы предотвратить раскладывание коляски. Результат показан на рис С.



Регулировка ремня безопасности:

Как показано на рис 5, Вы можете регулировать длину ремня, застегивать и расстегивать его.

Коляска Детская RA154 Solo (Соло)
Изготовитель: ANHUI XIAOLONGZAI CHILDRENS PRODUCTS CO. LTD
Nanju Industrial Park, Ganchehe Town, Shucheng County, Anhui Province, China
Импортер: ООО «ПАИТ трейд»
129626, г. Москва, ул. 2-я Мытищинская, д. 2, стр. 1, этаж 5 помещение 1. Комната 2.
Телефон: +7 (495) 585-55-03
Дистрибьютор в РФ: ООО «ПАИТ трейд»
129626, г. Москва, ул. 2-я Мытищинская, д. 2, стр. 1, этаж 5 помещение 1. Комната 2.
Телефон: +7 (495) 585-55-03
Возрастная группа: 6-36 месяцев.
Гарантийный срок: 6 мес.
Состав: металл, пластик, ткань синтетическая оксфорд.
Произведено в Китае.

EAC