

**HYUNDAI**

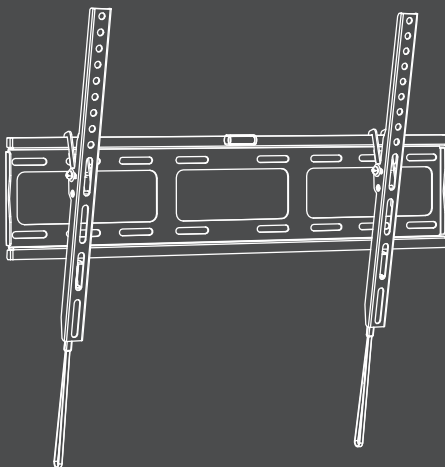
# РУКОВОДСТВО ПОЛЬЗОВАТЕЛЯ

## КРОНШТЕЙН ДЛЯ ТЕЛЕВИЗОРА

### **GL-T3**



GENUINE PRODUCT OF  
HYUNDAI CORPORATION



## Благодарим Вас за покупку кронштейна для телевизора HYUNDAI!

Перед началом использования данного устройства, пожалуйста, внимательно прочтите руководство пользователя для обеспечения правильной эксплуатации устройства и предотвращения его повреждения.

Конструктивные особенности устройства и содержание данного руководства пользователя могут быть изменены в целях усовершенствования продукта без предварительного уведомления.

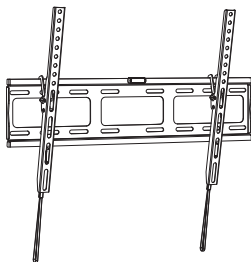
Изготовитель и дистрибьютеры данной продукции не несут ответственности за повреждение корпуса устройства, а также за ущерб, причиненный вследствие неправильной или несоответствующей эксплуатации пользователем.

### НАЗНАЧЕНИЕ

Кронштейн для телевизора – специальное крепление, которое позволяет подвесить телевизор на стену. Возможность зафиксировать телевизор в любом месте комнаты обеспечивает максимально функциональное расположение для комфортного просмотра.

### ТЕХНИЧЕСКИЕ ХАРАКТЕРИСТИКИ:

- Установка: настенный
- Регулировка: наклон
- Угол наклона: 7°
- Диагональ телевизора: 32" - 85"
- Максимальная нагрузка: до 50 кг
- Расстояние до стены: 30 мм
- Поддержка крепления VESA от 200 x 200 до 600 x 400 мм
- Материал: сталь



### КОМПЛЕКТАЦИЯ:

- Кронштейн для телевизора GL-T3
- Крепежный комплект
- Руководство пользователя



#### ВНИМАНИЕ!

Данным значком отмечены инструкции, несоблюдение которых может привести к опасной ситуации.



200 x 200 мм  
600 x 400 мм



Диагональ  
телевизора



Максимальная  
нагрузка



#### ВНИМАНИЕ:

Не превышайте максимальный вес. Изготовитель и дистрибьютеры данной продукции не несут ответственности за повреждения корпуса устройства, а также за ущерб, причиненный вследствие неправильной или несоответствующей эксплуатации пользователем.

## НЕОБХОДИМЫЕ ИНСТРУМЕНТЫ



## КРЕПЕЖНЫЙ КОМПЛЕКТ

**ВНИМАНИЕ!** Перед началом работы проверьте комплектность монтажного набора, а также отсутствие дефектных и поврежденных деталей.



M6  
A1 (6 шт)



M6  
A2 (6 шт)



M6  
A3 (10 шт)



Уровень  
B1 (1 шт)



B2 (4 шт)



M6x20 мм  
C (4 шт)



M8x25 мм  
D (4 шт)



M4x20 мм  
E (4 шт)

## ТЕХНИКА БЕЗОПАСНОСТИ

1. В связи с большим количеством оконечных устройств и конструкций стен, прилагаемые крепёжные принадлежности могут не подойти конкретным условиям монтажа.
2. В некоторых случаях винты могут оказаться слишком длинными.
3. Прилагаемые дюбели предназначены только для бетона и полнотелого кирпича.
4. Если прилагаемые монтажные принадлежности не подходят к конкретным условиям монтажа, их необходимо приобрести отдельно в специальном магазине.
5. Плотно затяните винты, но не затягивайте слишком сильно. Чрезмерная затяжка может повредить их.
6. Убедитесь в надёжной фиксации крепёжных винтов.
7. По окончании монтажа и установки телевизора, проверьте безопасность и прочность всей конструкции.
8. При необходимости поручите монтаж квалифицированным специалистам.

## СХЕМА СБОРКИ

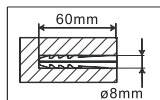
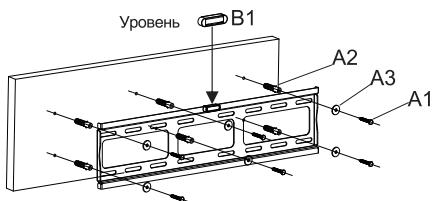


### ВНИМАНИЕ!

- Убедитесь, что стена, на которую предполагается монтировать кронштейн, выдержит общий номинальный вес нагрузки.
- Проверьте, чтобы в стене на месте монтажа не было электрической разводки, газопровода, водопровода и других развязок.
- Соблюдайте правила техники безопасности.
- Монтаж выполняется по порядку согласно схемам.

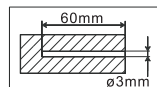
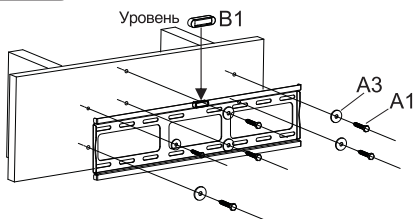
### ШАГ 1А

Установка на бетонную поверхность



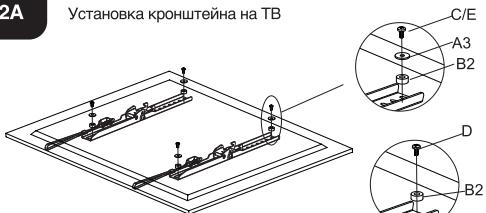
### ШАГ 1Б

Установка на деревянную поверхность



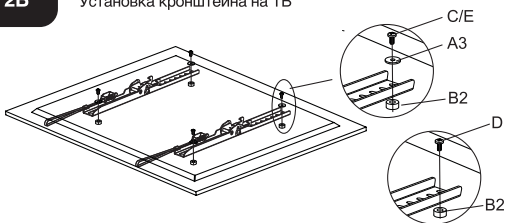
## ШАГ 2А

Установка кронштейна на ТВ



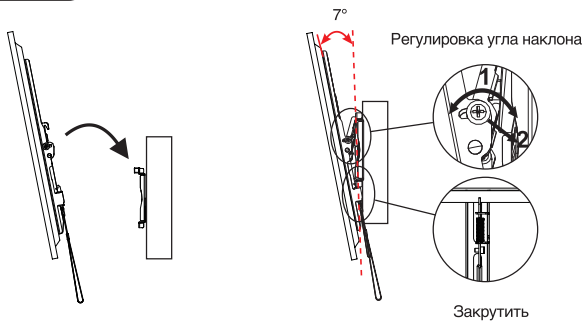
## ШАГ 2Б

Установка кронштейна на ТВ



## ШАГ 3

Устанавливаем ТВ на пластину



## **МЕРЫ ПРЕДОСТОРОЖНОСТИ:**

- Запрещается производить монтаж в местах скопления народа.
- Оберегайте устройство от повышенной влажности, пыли и воздействия высоких температур.
- Необходимо регулярно проверять всю конструкцию на прочность (не реже одного раза в квартал).
- Чистку производить только водой или бытовым чистящим средством.
- Не допускайте механического воздействия на устройство.
- Не вскрывайте устройство и не производите ремонт самостоятельно.
- Запрещается превышать допустимую нагрузку на устройство и размеры.
- Запрещается применять устройство не по назначению.
- Устройство рекомендуется использовать только в помещении.
- Устройство требуется хранить при температуре хранения: от 5 °С до 40 °С при относительной влажности не более 85%, избегать попадания прямых солнечных лучей.
- Устройство рекомендуется транспортировать в оригинальной упаковке.
- В случае повреждения устройства рекомендуется снять с него нагрузку и далее не использовать.
- В случае обнаружения неисправности устройства, а также для предъявления претензий к качеству оборудования, обращаться по месту приобретения устройства.

## **Сведения об ограничениях в использовании с учётом предназначения для работы в жилых, коммерческих и производственных зонах:**

Устройство предназначено для использования в жилых, коммерческих и производственных зонах без воздействия опасных и вредоносных факторов.

## **УСЛОВИЯ ХРАНЕНИЯ**

Устройство требуется хранить при температуре хранения: от 5 °С до 40 °С при относительной влажности не более 85 %, избегать попадания прямых солнечных лучей.

## **УСЛОВИЯ ТРАНСПОРТИРОВКИ**

Устройство рекомендуется транспортировать в оригинальной упаковке.

## **УСЛОВИЯ РЕАЛИЗАЦИИ УСТРОЙСТВА**

Устройство предназначено для реализации через розничные торговые сети и не требует специальных условий.

## **УСЛОВИЯ УТИЛИЗАЦИИ**

Для утилизации устройства обратитесь в авторизованный сервисный центр.



# HYUNDAI



GENUINE PRODUCT OF  
HYUNDAI CORPORATION

## **ИЗГОТОВИТЕЛЬ**

**Merlion Consulting Services (Shenzhen) Co., Ltd.**

Address: No. 5B55, Building 8, Xinghua Gong Ye Dasha, No. 4, Gong Ye Liu Road,  
Nanshan District, Shenzhen, China  
Made in China

**Мерлион Консалтинг Сервисез (Шэньчжэнь) Ко., Лтд**

Адрес: офис 5B55, здание 8, Синхуа Гун Е Да Ша, № 4, ул. Гун Е Лю,  
Наньшань, г. Шэньчжэнь, Китай  
Сделано в Китае

**Импортер и организация, уполномоченная на принятие претензий от потребителей:  
ООО «Мерлион»**

Россия, Московская обл., г. Красногорск, б-р Строителей, д. 4

Для получения более подробной информации об устройстве посетите сайт:  
[www.hyundai-electronics.com.ru](http://www.hyundai-electronics.com.ru)

**Дата производства указана на упаковке.**

Не требует особых условий хранения и транспортировки.  
Товар не подлежит обязательной сертификации.

Изготовитель оставляет за собой право изменения комплектации,  
технических характеристик и внешнего вида товара.

Срок гарантии: 1 год

Срок службы: 5 лет

По лицензии HYUNDAI Corporation Holdings, Korea  
Licensed by HYUNDAI Corporation Holdings, Korea

V1.2023