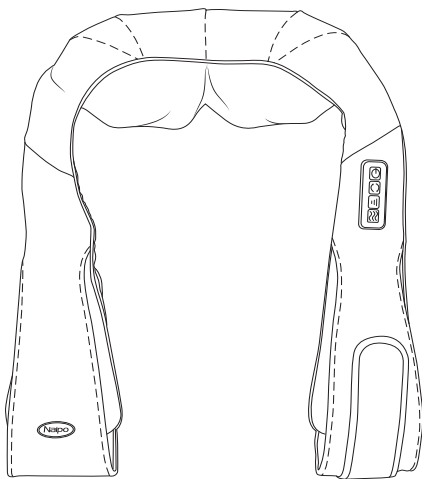


# Naipo

## User Manual

Shiatsu 3D Rotating Massager  
with Rechargeable Battery



Model: MGS-321

# Contents

---

English	01~04
Deutsch	05~08
Français	09~12
Español	13~16
Italiano	17~20

---

**Please make a full charging to it before the first using, because the battery may not have enough power after a long storage.**

## **Important:**

Please keep this manual properly for future reference. Before using this appliance, please read all the instructions carefully.

## **Safety Instructions:**

Please follow basic safety instructions as below to reduce hazards or risks of electrical shock, burns or any other injuries.

- Always unplug the appliance from the electrical outlet immediately after using and before cleaning.
- Do not reach for the appliance which has fallen into water, unplug it immediately.
- Do not use it while bathing or in the shower.
- Do not place or store the appliance where it may fall into a tub or sink.
- Never use pins or other metallic fasteners with this appliance.
- Do not use it in wet or moist condition.
- An appliance should never be left unattended when plugged in. Unplug from outlet when not in use and before putting or taking off parts and attachments.
- Close supervision is necessary when this appliance is used by, on or near children, invalids or disabled persons.
- Use this appliance only for its intended use as described in this manual. Only use attachments provided with the unit.
- Never operate this appliance if it has a damaged cord or plug, or not working properly.
- Keep cord away from heated surfaces.
- Never use it while sleeping or fall asleep while using the massager.
- Never drop or insert any object into any opening.
- Do not operate while aerosol (spray) products are being used or where oxygenize being administered.

- Do not operate under a blanket or pillow. Excessive heating can occur or cause fire, electric shock or injury to persons.
- Do not carry this appliance by power cord or use cord as handle.
- To disconnect, turn all controls to the "OFF" position, then remove plug from outlet.
- This appliance is designed for personal, non-professional use only.
- Do not use outdoors.
- Do not use on an infant or invalid or on a sleeping or unconscious person.
- Do not use it on sensitive skin or somebody who is insensitive to heat.
- Do not pull or twist the appliance on the cable, the power supply unit or the control.

## **Cautions:**

Please read all the instructions carefully before operating.

- This product is not designed for people ( including children ) with limited physical, sensory or mental abilities, unless they are supervised by an adult who responsible for their safety.
- The unit can be used with rechargeable battery only or directly with power adapter.
- If you are experiencing health complication or conditions as stated below, please consult your doctor before use:
  - you are pregnant.
  - you have a cardiac pacemaker, artificial joints or electronic implants.
  - you are suffering one or more of the following illnesses or complaints: circulation disorders, varicose vein, open wounds, bruises, broken skin, inflammation of the veins.
- Do not use this unit to replace medical treatment.
- If you experience any pain or discomfort during the massage, please stop immediately and consult your doctor.
- Never use this product directly on swollen or inflamed areas or skin eruptions.
- Do not use this product before bed. The massage has a stimulating effect and may delay sleep.
- Children or invalids should use this product under the adult supervision.

## Technical Parameters:

Description	Neck & Shoulder Shiatsu Massager with Rechargeable Battery		
Model NO.	MGS-321	Power	25.6W
Input voltage	12.8V DC 2A		
Li-on Battery	11.1V 2000mAh		

## Controller Diagram



Power Button: On / Off



Rotate Direction: Anticlockwise / Clockwise



Massage Speed: Medium / High / Low



Heating Button: On / Off

## Operation Guide

### 1. Using it while charging

- ① Connect the power adapter and the massager correctly, and then plug it into the power supply.
- ② Press the power button to turn on the device, and the default mode is middle rotating speed and heating function. The Lithium battery is not charging while using it.
- ③ Customize the massage functions by selecting rotate direction, speed or heating buttons respectively.
- ④ Press the power button again to turn off the device.

### 2. Using it with rechargeable battery

- ① Long press the power button for 2 seconds to turn on the device, and the default mode is middle rotating speed and heating function.
- ② Customize the massage functions by selecting rotate direction, speed or heating buttons respectively.
- ③ Press the power button again to turn off the device.

\* Full charged Lithium battery can be used continuously for 6 periods. ( 15 mins / per period )

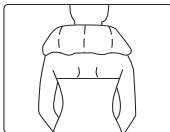
Please make a full charging to it before the first using, because the battery may not have enough power after a long storage. When charging, the blue light turns on, and it will turn off after full charged.

### Massage Areas:

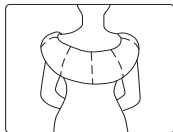
This massager can be applied to use in neck, shoulders, back, waist, abdomen, thighs or legs.



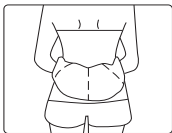
Neck & Shoulder



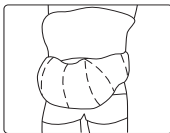
Neck



Back



Waist



Abdomen



Thighs

### Cleaning and maintenance:

Make sure the product is switched off before cleaning. This appliance can be cleaned only by clean soft towel. NEVER use brushes, cleaning agents, petrol, thinners or alcohol. Do not kink the cable.

**Bitte laden Sie das Gerät vor Verwendung komplett auf weil die Batterie durch die lange Lagerung möglicherweise nicht genug geladen ist.**

## **Wichtig:**

Halten Sie die Bedienungsanleitung für spätere Referenzen auf. Lesen Sie die Instruktion vor der Betriebsnahme durch.

## **Sicherheitsanweisungen:**

Bitte beachten Sie die Sicherheitshinweise. Um die Risiken eines elektrischen Schocks, Brand oder anderen Verletzungen vorzubeugen achten Sie auf folgende Instruktionen.

- Entfernen Sie jedesmal das Gerät nach Gebrauch oder zur Säuberung von der Steckdose.
- Wenn es in Berührung mit Wasser kommt. Sofort von der Steckdose entfernen.
- Das Nutzen während des Badens und Duschen ist verboten.
- Stelle das Gerät nie in Gegenden wo es in die Wanne oder Waschbecken fallen kann.
- Halten Sie es von metallischen Verbindungselementen fern.
- Trocken halten und nicht in nasser oder feuchter Kondition nutzen.
- Das Gerät sollte nie angeschlossen unbeaufsichtigt gelassen werden. Enternen Sie es von der Steckdose bei Nichtgebrauch.
- Besondere Aufsicht erfordert, wenn es von Kindern, älteren sowie kranken Menschen genutzt wird.
- Nutze es nur für seinen vorgesehenen Zweck wie in der Anleitung beschrieben. Nutze nur beigelegtes Zubehör.
- Nutze das Gerät niemals wenn es im Kern oder am Stecker Defekt ist sowie es Schaden.
- Halten Sie das Gerät sauber vor Staub
- Nutze es nicht beim Einschlafen und Schlafen.
- Fügen Sie niemals Objekte in die Öffnung ein.
- Nutze es nicht wenn Aerosol verwendet oder Oxygenierung verwaltet wird.
- Nutze es nicht unter einem Tuch oder Kissen. Eine starke Erhitzung könnte zu Brand führen.

- Tun Sie das Gerät niemals am Schnur mit sich führen oder aufhängen.
- Bevor Sie das Gerät von der Steckdose enternen, immer als erstes ausschalten.
- Das Gerät ist für den privaten und nicht professionellen Gebrauch vorgesehen.
- Nicht im Freiem nutzen.
- Nutze es nicht an Säuglingen, Invaliden, Schlaffenden sowie Personen im Unbewusst sein.
- Nutze es nicht an sensifiven Hautstellen sowie hitzeresistenten Personen
- Führen Sie das Gerät niemals am Schnurr mit sich oder aufhängen tun.

## **Hinweise:**

Lesen Sie die Instruktion vor dem Gebrauch sorgfältig durch.

- Dieses Produkt ist nicht für Personen mit eingeschränkten physischen, sensorischen oder geistigen Fähigkeiten ausgelegt, sofern sie nicht von einem Erwachsenen betreut werden, der für ihre Sicherheit verantwortlich ist.
- Das Gerät kann nur mit aufladbarem Akku verwendet werden.
- Wenn Sie gesundheitliche Komplikationen oder Erkrankungen haben, wie unten angegeben, konsultieren Sie bitte Ihren Arzt vor der Anwendung:
  - schwanger sind
  - einen Herzschrittmacher, künstliche Gelenke oder elektronische Implantate mit sich führen
  - eines der folgenden Symptome aufweisen: Durchblutungsstörungen, Krampfadern, Offene Wunden, Prellungen, Venenentzündung
- Nutzen Sie es nicht ergänzend zur Medizinischen Behandlung.
- Fühlen Sie Schmerz oder Unwohl beim Gebrauch, stoppen Sie die Anwendung sofort und konsultieren einen Arzt.
- Nutzen Sie es nie direkt an angeschwollenen und entzündete Stellen.
- Nutzen Sie es nicht vor dem Schlaf. Es hat einen stimulierenden Effekt, sodass es den Schlaf verspätet.
- Kinder und Invalide dürfen ohne Aufsicht von Erwachsenen das Gerät nicht nutzen.



## Technische Paramter:

Beschreibung	Nacken und Schulter Shiatsu Massager mit wiederaufladbarer Batterie		
Modell Nr.	MGS-321	Power	25.6W
Input Strom	12.8V DC 2A		
Li-on Batterie	11.1V 2000mAh		

## Bedienungsanleitung



Power Taste An/Aus



Richtung Taste (Vorwärts/Rückwärts)



Geschwindigkeit Taste (Mittel/Hoch/Niedrig)



Hitze Taste: An/Aus

## Bedienführung

### 1. Verwenden Sie es beim Laden

- ① Schließen Sie das Netzteil und den Massager richtig an, dann stecken Sie es in die Steckdose.
- ② Drücken Sie den Netzschalter, um das Gerät einzuschalten. Der Standardmodus ist die mittlere Rotationsgeschwindigkeit und die Heizfunktion. Die Lithiumbatterie wird nicht aufgeladen, wenn sie es benutzt.
- ③ Passen Sie die Massagefunktionen an, indem Sie Drehrichtung, Geschwindigkeit oder Heiztasten auswählen.
- ④ Drücken Sie wieder den Netzschalter, um das Gerät auszuschalten.

### 2. Verwenden Sie es mit Akku

- ① Drücken Sie den Netzschalter 2 Sekunden lang, um das Gerät einzuschalten. Der Standardmodus ist die mittlere Drehzahl und die Heizfunktion.
- ② Passen Sie die Massagefunktionen an, indem Sie Drehrichtung, Geschwindigkeit oder Heiztasten auswählen.
- ③ Drücken Sie den Netzschalter erneut, um das Gerät auszuschalten.

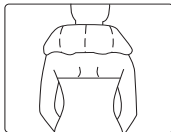
\* Voll aufgeladene Lithiumbatterie kann kontinuierlich für 6 Perioden verwendet werden. (15 Minuten pro Periode)

### **Massage Massage Bereiche:**

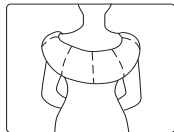
Dieses Massagegerät eignet sich für Nacken und Schulter, Rücken, Taille, Bauch, Oberschenkel, Beine.



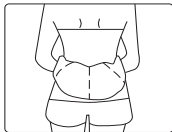
Nacken & Schulter



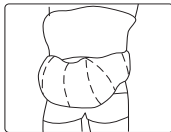
Nacken



Rücken



Taille



Gesäß



Beine

### **Säuberung und Aufbewahrung:**

Stellen Sie sicher, dass das Gerät ausgeschaltet ist wenn Sie es säubern. Nutzen Sie dazu einen sauberen trockenen Handtuch. Nutzen Sie keine Spülmitteln oder andere Flüssigkeiten wie Alkohol.

**Veillez charger pleinement l'appareil avant votre première utilisation, en raison qu'il n'aurait pas assez de puissance après un long stockage.**

## **Attention:**

Avant d'utiliser l'appareil, veuillez lire attentivement ce mode d'emploi et le conserver pour une référence future.

## **Consignes de sécurité importantes:**

Afin de réduire le risque de choc électrique, de brûlure ou d'autres blessures, veuillez suivre ces consignes de sécurité de base.

- Débranchez toujours l'appareil de la prise électrique immédiatement après l'usage ou avant le nettoyage.
- Ne PAS toucher cet appareil, s'il tombe accidentellement dans l'eau. Débranchez-le immédiatement.
- NE JAMAIS l'utiliser lors d'un bain ou d'une douche.
- NE PAS placer ou stocker l'appareil dans un emplacement où il risque de tomber dans une baignoire ou un évier.
- NE JAMAIS utiliser des épingles ou d'autres attaches métalliques pour fixer cet appareil.
- Gardez l'appareil au sec, ne pas l'utiliser dans des conditions humides ou mouillées.
- NE JAMAIS laisser l'appareil à côté sans surveillance lorsqu'il est branché. Débranchez l'appareil quand vous ne l'utilisez pas ou si vous retirez des composants du produit.
- Les enfants ou les personnes handicapées, en l'absence de surveillance d'un adulte, ne doivent pas utiliser cet appareil.
- Utilisez cet appareil uniquement pour les usages décrits dans ce manuel. Utilisez uniquement les pièces fournies avec l'appareil.
- NE JAMAIS utiliser cet appareil si le cordon ou la fiche est endommagé, si l'appareil ne fonctionne pas correctement.
- Gardez le cordon loin des surfaces chauffées.
- NE JAMAIS utiliser l'appareil pendant ou avant le sommeil.
- NE JAMAIS laisser tomber ou insérer un objet dans une ouverture.

- NE PAS l'utiliser cet appareil lors de l'utilisation des aérosols (vaporisateurs).
- NE PAS utiliser l'appareil sous une couverture de lit ou un oreiller. Un chauffage excessif peut se produire et provoquer un incendie, un choc électrique ou une blessure.
- NE PAS transporter cet appareil par le cordon d'alimentation.
- Pour débrancher l'appareil, mettez toutes les commandes à la position "off", puis retirez la fiche de la prise.
- Cet appareil est seulement conçu pour un usage non-professionnel.
- NE PAS l'utiliser à l'extérieur.
- NE PAS l'utiliser pour un enfant, un handicapé, une personne endormie ou inconsciente.
- L'appareil ne convient à la peau sensible et aux personnes qui ne sont pas sensibles à la chaleur.
- NE PAS tirer ou tordre le câble de l'appareil, le bloc d'alimentation ou le contrôleur.

## **Précautions:**

Lisez toutes les instructions attentivement avant de l'utilisation.

- Cet appareil ne convient pas aux personnes (y compris les enfants) ayant des capacités physiques, sensorielles ou mentales limitées, ou aux personnes ayant une expérience et ou une connaissance insuffisantes, à moins qu'elles l'utilisent sous la surveillance d'une responsable ou par l'instruction d'utilisation.
- L'appareil peut fonctionner uniquement avec la batterie interne rechargeable.
- Consultez votre médecin avant d'utiliser cet appareil, si
  - vous êtes enceintes.
  - vous avez un stimulateur cardiaque, des articulations artificielles ou un appareil électrique implanté dans votre corps.
  - vous souffrez d'un ou plusieurs maladies ou plaintes suivantes : troubles de la circulation, varices, plaies ouvertes, ecchymoses, lésions cutanées, inflammation des veines.
- Ne pas utiliser cet appareil pour un supplément du traitement médical.
- Si vous vous sentez de la douleur ou de l'inconfort pendant le massage, arrêtez immédiatement l'utilisation et consultez un médecin.
- Ne jamais utiliser cet appareil directement sur des zones enflées ou enflammées ou des

éruptions cutanées.

- NE PAS utiliser cet appareil avant de se coucher. Le massage a un effet stimulant qui peut retarder le sommeil.
- Les enfants et les personnes handicapées doivent l'utiliser sous la surveillance d'un adulte.

## Paramètres techniques:

Description	Masseur Shiatsu de cou & d'épaule avec batterie rechargeable		
Modèle	MGS-321	Puissance	25,6W
Tension d'entrée	12,8V DC 2A		
Batterie de lithium	11,1V 2000mAh		

## Diagramme de Contrôleurs



Bouton ON/OFF



Sens de rotation (avant/arrière)



Vitesse de massage (lent/rapide)



Bouton de chauffage: ON/OFF

## Guide d'Opération

### 1. Utiliser l'appareil pendant qu'il est en charge

- ① Bien connecter l'adaptateur de l'appareil, et puis brancher la fiche sur une prise de courant.
- ② Appuyer sur le bouton d'alimentation à démarrer l'appareil, la vitesse moyenne et la chaleur sont activées par défaut. La batterie lithium n'est pas rechargé lorsque vous utilisez cet appareil pendant qu'il est en charge.
- ③ Choisir le sens de rotation, vitesse et chaleur selon votre besoin en appuyant respectivement sur les boutons.
- ④ Appuyer sur le bouton d'alimentation de nouveau pour éteindre l'appareil.

### 2. Utiliser l'appareil après avoir pleinement chargé

- ① Appuyer longuement sur le bouton d'alimentation pour marcher l'appareil, la vitesse moyenne et la chaleur sont activées par défaut.

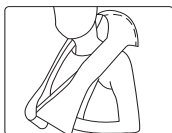
② Choisir le sens de rotation, vitesse et chaleur selon votre besoin en appuyant respectivement sur les boutons.

③ Appuyer sur le bouton d'alimentation de nouveau pour éteindre l'appareil.

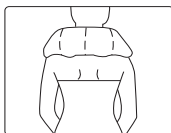
\* Veuillez charger pleinement l'appareil avant la première utilisation, en raison qu'il n'aurait pas assez de puissance après un long stockage. Lorsqu'il est en charge, la lumière LED blue s'allume, et elle s'éteint après avoir pleinement chargé.

### Zones de massage:

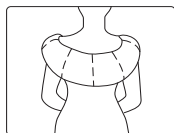
Ce masseur est adapté pour le cou, les épaules, le dos, le reins, l'abdomen, les cuisses ou les jambes.



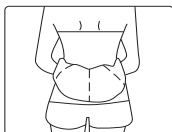
Cou&épaules



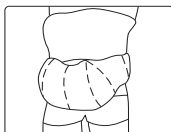
Cou



Dos



Reins



Abdomen



Cuisses

### Nettoyage et entretien:

Assurez-vous que l'appareil est mis hors tension avant du nettoyage. Cet appareil peut être nettoyé seulement par un chiffon propre et doux. NE JAMAIS utiliser de brosses, d'agents de nettoyage agressifs, d'essence, de diluants ou d'alcool. Ne pas plier le câble.

**Por favor haga una carga completa antes del primer uso. Es que la batería puede no tiene suficiente energía para encender después de un periodo largo de almacenamiento.**

## **Consejos de Seguridad:**

Antes de utilizar el producto, lea detenidamente las instrucciones de uso, y guardarlo bien para referencia futura.

## **Instrucciones de Seguridad:**

- Por favor sigue las instrucciones de seguridad de abajo para reducir las peligros o riesgos del choque eléctrico, quemaduras o cualquiera otra lesión.
- Siempre desenchufe el aparato de la tomacorriente inmediatamente después del uso o antes de la limpieza.
- No toque el aparato si se cae en el agua. Desenchúfelo inmediatamente.
- No lo use cuando está bañándose o duchándose.
- No lo ponga en lugar donde se puede caer en una bañera o un lavabo.
- Nunca use alfileres u otros sujetadores metálicos en este aparato.
- No lo use en condición mojada o húmeda.
- Nunca deba dejar el aparato sin atención cuando está enchufado. Desenchufe el adaptador cuando no lo usa o antes de poner o quitar partes y accesorios.
- Es necesario supervisión cercana cuando el aparato está usado por, en o cerca de niños, personas inválidas o discapacitadas.
- Usa este aparato sólo para las funciones descritas en el manual de uso. Sólo usa los accesorios proporcionados con la unidad.
- Nunca use el aparato si tiene cable o adaptador defectuoso, o no funciona correctamente.
- Mantenga el cable lejos de superficies calientes.
- Nunca lo use cuando duerme o se queda dormido cuando usa el masajeador
- Nunca deje caer o insertar cualquier objeto en cualquier abertura
- No lo opere cuando productos de aerosol (spray) están usado o donde oxigenar está administrado.

- No lo opere bajo una manta o almohada. Calentamiento excesivo puede causar incendios, descarga eléctrica o lesiones personales.
- No lo lleve por cable o use el cable como mango.
- Para desconectar el aparato, gira todos los controles a la posición "OFF" y después desenchufa el adaptador.
- Este dispositivo está diseñado sólo para uso no profesional.
- No lo use al aire libre.
- No lo use en infantiles, inválidos, personas quien están dormido o inconscientes.
- No lo use en piel sensitivo o personas insensibles al calor.
- No tire o gire el aparato sobre el cable, el adaptador o el control.

## **Precauciones:**

- Por favor lea todas las instrucciones atentamente antes de usarlo.
- Este producto no es adecuado para personas con capacidades físicas, sensoriales o mentales limitadas (incluyendo niños) , a menos que sean supervisados por un adulto responsable de su seguridad.
- El aparato sólo se puede utilizar con batería recargable.
- Si experimenta complicaciones o condiciones de salud como se indican a continuación, consulte a su médico antes de usarlo:
  - Está embarazada
  - Tiene un marcapasos cardíaco, articulaciones artificiales o implantes electrónicos
  - Sufre una o más de las siguientes enfermedades o quejas: trastornos de la circulación, venas varicosas, heridas abiertas, moretones, piel rota, inflamación de las venas
- No lo use como una sustitución de tratamiento médico.
- Si experimenta dolor o incomodidad durante el masaje, deje de usarlo inmediatamente y consulte su médico.
- Nunca use este producto directamente en hinchadas o inflamadas áreas, o erupciones cutáneas.
- No lo use antes de dormir. El masaje tiene un efecto estimulante y puede retrasar el sueño.
- Los niños o inválidos deben usar este producto bajo la supervisión de un adulto.



## Parámetros técnicos:

Descripción de los productos	Masajeador de cuello y hombros con batería recargable		
Modelo de producto	MGS-321	Potencia	25.6W
Tensión de entrada	12.8V DC 2A		
Batería de litio	11.1V 2000mAh		

## Instrucciones de operación del producto:



Botón de encendido / apagado ON / OFF



Dirección de movimiento: en sentido horario / antihorario



Velocidad del masaje: Moderada / Alta / Baja



Botón de función de calor: ON / OFF

## Guía de operación

### 1. Lo usa cuando se está cargando.

**Paso 1:** Conecte el adaptador de alimentación y el masajeador correctamente y, enchúfelo en la fuente de alimentación.

**Paso 2:** Presione el botón de encendido para encender el dispositivo. Por defecto funciona a la velocidad moderada, con la función de calor. En este momento, no se carga la batería de litio.

**Paso 3:** Personalice las funciones de masaje seleccionando los botones de dirección, velocidad o función de calor respectivamente.

**Paso 4:** Presione el botón de encendido otra vez para apagar el dispositivo.

### 2. Lo usa con la batería recargable

**Paso 1:** Presione el botón de encendido durante 2 segundos para encender el dispositivo, el modo por defecto es la velocidad moderada y función de calor.

**Paso 2:** Personalice las funciones de masaje seleccionando los botones de dirección, velocidad o función de calor respectivamente.

**Paso 3:** Presione el botón de encendido otra vez para apagar el dispositivo.

El masajeador muestra luz azul cuando la batería se está cargando. Se apagará la luz cuando está cargada completamente.

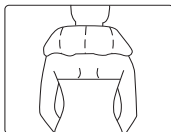
La batería de litio de carga llena puede ser usado continuamente para 6 sesiones (cada sesión 15 minutos).

## Mantenimiento y limpieza

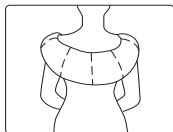
Asegúrese de que antes de la limpieza de este producto se ha apagado. Sólo se puede limpiar con una tela de toalla limpio y suave. NUNCA use cepillos, agentes de limpieza, gasolina, diluyentes o alcohol. NO doble el cable.



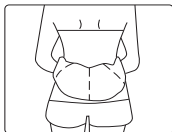
Cuello y hombros



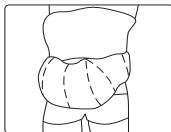
Cuello



Espalda



Cintura



Abdomen



Muslos

**Si prega di fare una ricarica completa della batteria prima del primo utilizzo, in quanto la batteria potrebbe venire troppo bassa dopo un lungo periodo di stoccaggio.**

## **Importante:**

Si prega di salvare questo manuale per il riferimento in futuro. Si prega di leggere attentamente tutte le istruzioni prima di usare il dispositivo.

## **Nota di Sicurezza:**

Si prega di seguire le istruzioni di sicurezza di base, come di seguito per ridurre i pericoli o rischi di scosse elettriche, ustioni od altre lesioni.

- Scollegare il dispositivo dalla rete elettrica dopo l'uso o prima di pulirlo.
- Non raggiungere per l'apparecchio che è caduta in acqua, staccare immediatamente la spina.
- Non utilizzare il dispositivo durante il bagno o sotto la doccia.
- Non posizionare o conservare l'apparecchio dove potrebbe cadere in una vasca o lavandino.
- Non usare mai perni o altri elementi di fissaggio in metallo con questo apparecchio.
- Non utilizzare il dispositivo in una condizione di bagnato o umido.
- Il dispositivo non deve mai essere lasciato da solo quando è collegato con la rete elettrica. Scollegare la spina dalla presa di corrente quando non lo usa o prima di mettere o rimuovere pezzi e accessori.
- È necessaria un'attenta supervisione quando questo apparecchio viene utilizzato da, su o vicino a bambini, invalidi o disabili.
- Utilizzare l'apparecchio solo per l'uso descritto in questo manuale. Utilizzare solo accessori forniti con l'unità.
- Mai utilizzare questo apparecchio se il cavo o la spina sono danneggiati, se non funziona correttamente, o è stato fatto cadere o danneggiato, o è caduto in acqua.
- Tenere il cavo lontano dalle superfici riscaldate
- Mai usare il dispositivo durante il sonno o addormentarsi durante l'utilizzo del massaggiatore
- Non far cadere o inserire oggetti nelle aperture
- Non utilizzare mentre aerosol prodotti (spray) vengono utilizzati o dove ossigenare essere somministrato.

- Non utilizzare sotto una coperta o un cuscino. Può risultare in surriscaldamento o causare incendi, scosse elettriche o lesioni alle persone.
- Non trasportare l'apparecchio con il cavo di alimentazione o usarlo come manico.
- Per spegnerlo, mettere tutti i pulsanti in posizione "OFF", poi staccare la spina dalla presa di corrente.
- Questo apparecchio è destinato solo per uso personale.
- Non utilizzare all'aperto.
- Non utilizzare su di un neonato o invalido o un sonno o una persona incosciente.
- Non usare su pelle sensibile o qualcuno che è insensibile al calore.
- Non tirare o torcere l'apparecchio con cavo, l'unità di alimentazione o il controllo.

## **Cautioni:**

Si prega di leggere attentamente questo manuale prima d'uso.

- Questo apparecchio non è stato progettato per essere utilizzato da persone (compresi i bambini) con limitate capacità fisiche, sensoriali o mentali, o da persone con esperienza insufficiente o conoscenza, a meno che sotto supervisione di una persona responsabile della loro sicurezza, oltre che siano stati istruiti nell'uso del dispositivo.
- Il dispositivo può essere utilizzato solo con batteria ricaricabile.
- Consultare il proprio medico prima di utilizzare questo prodotto se:
  - sia incinta.
  - abbia un pacemaker cardiaco, articolazioni artificiali o impianti elettronici.
  - si soffra di una o più delle seguenti malattie o reclami: disturbi della circolazione, vene varicose, ferite aperte, contusioni, pelle rotta, infiammazione delle vene.
- Non utilizzare questa unità per integrare il trattamento medico.
- Se si verificano dolore o fastidio durante il massaggio, si prega di interrompere immediatamente e consultare il medico.
- Non usare mai il prodotto direttamente sulle zone gonfie o infiammate o eruzioni cutanee.
- Non utilizzare il prodotto prima di dormire. Il massaggio ha un effetto stimolante e può ritardare il sonno.
- I bambini o invalidi dovrebbero usare questo prodotto sotto la supervisione di un adulto.

## Parametri Tecnici:

Descrizione	Caricabile Massaggiatore di Spalle Shiatsu con Batteria al Litio		
Modello	MGS-321	Potenza	25.6W
Tension Input	12.8V DC 2A		
Batteria Litio	11.1V 2000mAh		

## Diagramma del Controllori



Power ON/OFF



Direzione (Senso Orario/Antiorario)



Velocità (Media/Alta/Bassa)



Calore: ON/OFF

## Guida dell'Operazione

### 1. Durante la Carica

- ① Collegare l'alimentatore e il massaggiatore in modo corretto, e poi inserire la spina nella presa di corrente.
- ② Premere il pulsante di alimentazione per accendere il dispositivo, e la modalità predefinita è media velocità di rotazione con funzione di riscaldamento. La batteria al litio non è in carica durante l'utilizzo.
- ③ Personalizzare le funzioni di massaggio premendo rispettivamente i pulsanti di direzione di rotazione, velocità o di riscaldamento.
- ④ Premere di nuovo il pulsante di accensione per spegnere il dispositivo.

### 2. Usando lo solo con la batteria

- ① Premere a lungo il pulsante d'alimentazione per 2 secondi per accendere il dispositivo, e la modalità predefinita è media velocità di rotazione con funzione di riscaldamento.
- ② Personalizzare le funzioni di massaggio premendo rispettivamente i pulsanti di direzione di rotazione, velocità o di riscaldamento.
- ③ Premere di nuovo il pulsante di accensione per spegnere il dispositivo.

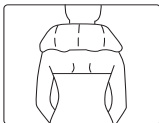
\* Batteria al litio caricata pienamente può essere utilizzata continuamente per 6 trattamenti (15 min / trattamento). Si prega di fare una ricarica completa prima del primo utilizzo, in quanto la batteria potrebbe non avere abbastanza energia dopo un lungo periodo di stoccaggio. Durante la carica, la luce blu si accende e si spegne dopo la carica piena.

### **Arete di Massaggio:**

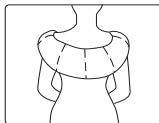
Questo massaggiatore può essere utilizzato su collo, spalle, schiena, fianchi, addome, cosce e gambe.



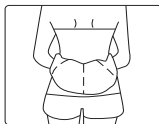
Collo&Spalle



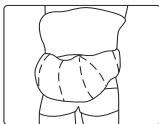
Collo



Schiena



Vita



Addome



Cosce

### **Pulizia e Manutenzione:**

Prima della pulizia o manutenzione, assicurare che il prodotto è stato spento. Pulirlo con un panno pulito e morbido. Non utilizzare pennello, detersivi abrasivi, benzina, alcol o diluente per pulirlo.

Shenzhen Pinlong E-Commerce Co., Ltd.

**Web:** [www.naipocare.com](http://www.naipocare.com)

**E-mail:** [support@naipocare.com](mailto:support@naipocare.com)

**Add:** Huanan City Electronic Trading Building  
P05 Room 116, Longgang District, Shenzhen, China.



**RoHS**  
Made in China

