

При наличии в организме кардиостимуляторов и электронных имплантатов, необходимо проконсультироваться с врачом.

Если в процессе использования массажера вы почувствуете дискомфорт немедленно прекратите использование прибора.

О всех возможных противопоказаниях проконсультируйтесь с врачом.
Помните, что забота о своем теле и здоровье должны быть повседневной практикой.

ТЕХНИЧЕСКИЕ ХАРАКТЕРИСТИКИ:

Вибрационный массажер для стоп и икр «ПЛАТО», виброплатформа

Материал: АБС пластик, резина.
Размер: 38x30,5x21,5 см.
Размер коврика под платформу: 35x30 см.
Цвет: чёрный.
Мощность: 48 Вт.
Работает от сети: 110-240 В, 50/60 Гц.
Напряжение: 24 В, 2 А.
Автоматическое отключение через 10 мин.
30 уровней интенсивности.
10 автоматических программ.
Максимальная нагрузка: 100 кг.
Комплектация: виброплатформа – 1 шт., пульт управления (батарейки CR 2025 не входят) – 1 шт., коврик – 1 шт., инструкция.

Произведено по заказу «BRADEX» ISRAEL.
Trans East Metal Ltd, POB 9101, Haifa 31091, Israel.
Tel: +972-4-8521824, fax: +972-3-7256059. www.bradex.co.il

Импортер на территории РФ:

ООО «Технологии здоровья», Российская Федерация, 117405, Москва, ул. Варшавское шоссе, д.145, корп. 8.
Тел.: 8 (495) 647-09-59, 8 (495) 648-26-66, www.bradex.ru

Импортер на территории Республики Беларусь:

ООО «БРАДЕХ», 220019, г. Минск, ул. Монтажников, д. 9 комн. 34/4.
УНП 192409754. Сайт: www.bradex.by. E-mail: info@bradex.by.

Страна происхождения: Китай

Изготовитель: Джецзян Нью Вижн Импорт энд Экспорт Кампани Лимитед. Адрес: Синьцзянь Роуд, 5, Индустриальная зона Бэйтанг, город Нинбо, КНР, 315708. Тел: +86-574-6560937, факс: +86-574-6560938, e-mail: zhejiangnewvision.china@gmail.com

Международная торговая марка «BRADEX».

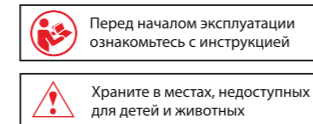
Reg. №1419183
Израиль - Reg. №204012
Россия - Reg. №444287, №683532

Срок эксплуатации: 1 год с начала эксплуатации.
Гарантийный срок: 1 год.
Дату производства смотрите на упаковке.

ТОВАР НЕ ЯВЛЯЕТСЯ МЕДИЦИНСКИМ ИЗДЕЛИЕМ.



Служба заботы о клиентах



KZ 1173
МАССАЖЕР ДЛЯ СТОП И ЛОДЫЖЕК
ФУДЖИ

KZ 1427
МАССАЖЕР ДЛЯ ТЕЛА БЕСПРОВОДНОЙ
ВОЛНА

KZ 1181
МАССАЖЕР ДЛЯ СТОП И ЛОДЫЖЕК
БЛАЖЕНСТВО АЛЬФА

ВИБРАЦИОННЫЙ МАССАЖЕР ДЛЯ СТОП И ИКР ПЛАТО

BRADEX
Health & Beauty

ИНСТРУКЦИЯ ПО ЭКСПЛУАТАЦИИ
KZ 1906

BRADEXRUSSIA
 BRADEXMOSCOW



Спасибо за покупку нашей продукции.

Пожалуйста, внимательно прочитайте руководство по эксплуатации перед использованием, чтобы вы могли использовать ваш Вибрационный массажер для стоп и икр «ПЛАТО» правильно и безопасно. Компания не несёт ответственности за любые последствия, возникшие в результате несоблюдения правил эксплуатации устройства.

РУКОВОДСТВО ПО ЭКСПЛУАТАЦИИ:

- Внимательно прочитайте руководство по эксплуатации, прежде чем приступить к использованию устройства.
- Проверьте устройство на отсутствие повреждений, чтобы обеспечить его безопасное использование.
- Подключите блок питания к устройству.
- Нажмите кнопку питания, установите желаемую скорость и настройте таймер.
- Нажмите кнопку M (ручное управление), чтобы выбрать одну из установленных программ (0-9).
- Во время массажа меняйте положение ног и уровень давления на платформу в соответствии с вашими потребностями.
- После массажа остановите работу устройства и отключите его от сети.



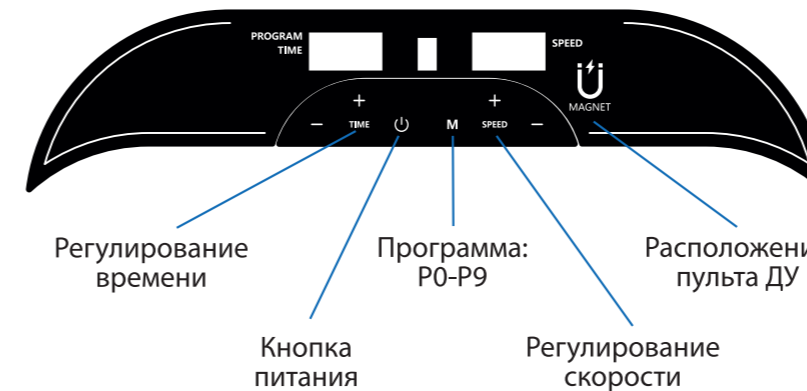
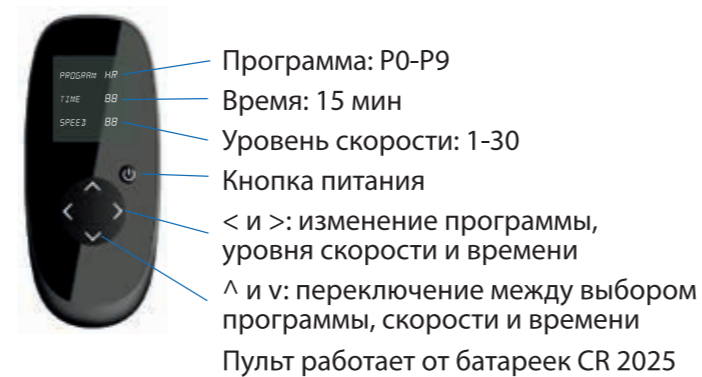
Массаж голени

Поместите голени на массажёр, чтобы стимулировать приток крови к ногам и расслабить мышцы голени.

Массаж стопы

Медленно и ритмично перемещайте стопу, пока не почувствуете, что массируемая область расслабляется в результате повышения притока крови.

РАБОТА УСТРОЙСТВА:



МЕРЫ ПРЕДОСТОРОЖНОСТИ:

- Перед каждым использованием обязательно проверяйте массажер и его компоненты на отсутствие повреждений. Если обнаружили неисправности или повреждения, не используйте устройство и обратитесь к фирме-продавцу или в Службу заботы о клиентах, указанную на сайте производителя. Не пытайтесь самостоятельно отремонтировать прибор.
- Обязательно отсоединяйте кабель от источника питания после использования вибромассажной платформы.
- Не оставляйте массажер без присмотра во включенном состоянии, особенно в присутствии детей.
- Не допускайте самостоятельного использования массажера детьми, а также лицами, имеющими физические и умственные ограничения без помощи ответственных за их безопасность лиц.
- Не накрывайте и не используйте массажер в местах с недостаточной вентиляцией. Перегрев прибора может привести к его поломке.
- Не используйте массажер в помещениях с повышенной влажностью, в том числе в ванных комнатах. Не погружайте устройство в воду, так как оно не является водонепроницаемым. Не допускайте попадания воды на панель управления.

- Не эксплуатируйте массажер, если на него попала вода или другая жидкость. В случае попадания жидкости дождитесь полного высыхания.
 - Держите кабель массажера вдали от источников тепла, не тяните за него. Никогда не беритесь за кабель мокрыми или влажными руками, чтобы избежать риска поражения электрическим током.
 - Не садитесь на массажер, не вставляйте ногами и не помещайте на него посторонние предметы.
 - Не засыпайте во время использования массажера.
 - Не используйте массажер после употребления алкоголя.
 - Не храните и не используйте массажер при температуре воздуха выше 40°C.
 - Во избежание перегрева массажера, не используйте его в непрерывном режиме более 20 минут. Делайте перерывы между применениями, чтобы прибор успевал полностью остыть.
 - Массажер необходимо утилизировать отдельно от бытовых отходов.
- Соблюдение этих мер предосторожности гарантирует безопасное использование массажера.

ПРОТИВОПОКАЗАНИЯ:

Во избежание неприятных последствий, перед использованием массажера следует учесть ряд противопоказаний, запрещающих использование прибора:

- гиперчувствительность кожи и кожные заболевания;
- острые гнойные воспаления, наличие ран и воспаленных участков (переломов, ушибов, порезов) в местах воздействия;
- нарушения кровообращения: тромбоз, флебит, варикозное расширение вен и др.;
- онкологические заболевания;
- диабет;
- сердечно-сосудистые заболевания;
- недавно перенесенные травмы или операция;
- наличие простуды с повышенной температурой, лихорадочное состояние;
- беременность;
- эпилепсия.