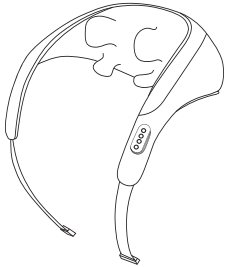


264x93mm 2023.12.11 英文

Руководство по эксплуатации Массажный воротник Calmer Creep MS-120



Диагностика

Во время эксплуатации массажного воротника могут возникнуть ряд проблем в работе. Ниже представленная таблица с возможными проблемами и пути их решения.

Примечание: Если ни один из вышеперечисленных вариантов не помог решить проблему, обратитесь в сервисный центр

Проблема	Причина	Решение
Не включается	Низкий заряд АКБ	Полностью зарядите
Работает медленно	Низкий заряд АКБ	Полностью зарядите
Не нагревается	Функция подогрева отключена	Проверьте включение


Рекомендации по утилизации

Данное изделие не подлежит утилизации с бытовыми отходами. Запрещается выбрасывать массажёр и элементы питания (при их наличии) в окружающую среду.

В целях защиты окружающей среды изделие подлежит утилизации по истечении срока службы в соответствии с действующим законодательством РФ. Источники питания так же требуют утилизации, для чего необходимо обращаться в специализированные организации, занимающиеся вывозом и утилизацией таких отходов.

Этапы извлечения аккумулятора

- Отключите питание и откройте крышку.
- Перережьте все провода, идущие от аккумулятора.
- Извлеките аккумулятор из массажера.
- Соблюдайте местные законы об охране окружающей среды и рекомендации по утилизации, а также заботьтесь об окружающей среде.



Предупреждения

Использование прибора детьми возможно только под наблюдением ответственных лиц. Перед использованием проконсультируйтесь со специалистом. Используйте прибор только по его прямому назначению. Прибор предназначен исключительно для бытового использования. Производитель/Продавец не берут на себя ответственность в случае возникновения проблем при его использовании в коммерческих целях. При использовании прибора в коммерческих целях: общественных (медицинских, оздоровительных и т.п.) организациях, на него не распространяются гарантийные обязательства продавца по ремонту и обслуживанию.

Внимание!

- Удалите все металлические предметы с одежды и тела во время использования прибора (булавки, застёжки, украшения и т.д.).
- Рекомендуемая продолжительность одного сеанса массажа не должна превышать 15 минут.
- Не используйте массажёр во время сна или очень сильной усталости.
- Использование прибора допускается только в положении сидя.
- Устройство должно быть расположено вдали от прямых солнечных лучей или источников тепла, таких как радиаторы, электрические печи, обогреватели и т.д.
- Следите, чтобы вентиляционные отверстия прибора не были закрыты.
- Не рекомендуется в течение 15 минут после массажа употреблять горячие напитки и алкоголь.

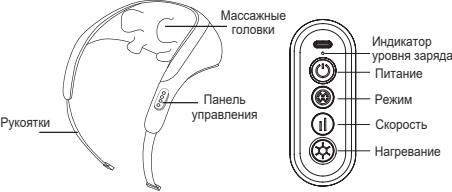
Необходимо немедленно прекратить использование прибора, если:

- на него пролилась жидкость
- вы чувствуете сильную боль
- появились неисправности в работе прибора

В связи с технологическими инновациями и усовершенствованием продукта содержание руководства к модели может быть изменено без предварительного уведомления. Условные обозначения, приведённые в данном руководстве, являются стандартными. Внешний вид модели массажера основан на модели и используется только в качестве примера. Фактический внешний вид зависит от приобретенного изделия. В связи с усовершенствованием изделия некоторые параметры могут быть изменены. Окончательное толкование соответствующего содержания данного руководства по эксплуатации принадлежит производителю.

Технические характеристики

Наименование	Массажный воротник Calmer
Модель	MS-120
Напряжение	5V==
Мощность	20W
Исп. стандарт	GB4706.1-2005 GB4706.10-2008
Страна	Китай



Эксплуатация

Подготовка перед использованием

Проверьте комплектность изделия и не повреждены ли они. Нажмите и удерживайте клавишу питания в течение 2 секунд, и изделие начнёт работать.

Выбор режима

Режим по умолчанию - 1. Нажмите клавишу mode/режим для переключения между режимом 1, режимом 2 и режимом 3.

Скорость

Во время использования можно регулировать интенсивность массажа.

Режим нагрева

Выключите обогрев, нажав клавишу обогрева, поочередно включив высокий и низкий нагрев, и нажмите ещё раз, чтобы выключить обогрев.

Выключение устройства

Автоматическое выключение: После 10 минут использования устройство перестаёт работать.
Ручное выключение: нажмите клавишу выключения, устройство перестанет работать.

Способ зарядки

- Данное устройство нельзя использовать во время зарядки.
- Подключите зарядный кабель к разъёму для зарядки на устройстве.
- Когда устройство находится в рабочем состоянии, его подключение к источнику питания для зарядки, устройство запускает программу самозащиты и автоматически прекращает работу.
- Индикатор зарядки устройства загорается белым мигающим светом. После завершения зарядки индикатор загорается белым светом и продолжает гореть.

* Во время зарядки обычно происходит небольшой нагрев основного устройства и адаптера питания.

Окончание зарядки
После зарядки отключите устройство от сети.

ИНСТРУКЦИЯ ПО БЕЗОПАСНОСТИ

- Не применяйте изделие в случае, если у Вас гиперчувствительная кожа.
- Не размещайте массажёр на хранение в холодном помещении.
- Во время использования массажера не накрывайте его одеялом, пледом и прочими вещами во избежание пожара или повреждения устройства.
- Используйте массажёр в сухом закрытом помещении.
- Не используйте массажёр в ванной комнате, в душе.
- Не вставляйте во вращающиеся головки массажера посторонние предметы.
- Если массажёр имеет какие-либо повреждения, прекратите его использование и обратитесь в сервисный центр.
- Немедленно прекратите использование массажера при ощущении дискомфорта.
- Не используйте и не храните массажёр под прямыми солнечными лучами.
- Не устанавливайте прибор в помещениях с высокой температурой.
- Следите за тем, чтобы дети не использовали устройство как игрушку.
- Во время массажа не касайтесь массажными головками ран и шрамов.
- Не подключайте и не отсоединяйте USB-кабель для зарядки мокрыми руками, это может привести к поражению электрическим током или несчастным случаям.
- При отсоединении USB-кабеля для зарядки от основного корпуса не тяните за кабель, а возьмитесь за штекер кабеля и вытащите его, в противном случае это может привести к поражению электрическим током или повреждению устройства.
- Не поднимайте и не переносите устройство за кабель.
- Перед использованием проконсультируйтесь с врачом.

ПРОТИВОПОКАЗАНИЯ:

- Беременность
- Сахарный диабет
- Эпизодические образования
- Эпилепсия, тяжёлые неврологические заболевания
- Нарушения артериального кровообращения
- Гипертоническая болезнь
- Туберкулез
- Электрокардиостимулятор
- Сердечно-сосудистая недостаточность в стадиях II и III, прогрессирующий артериосклероз
- Заболевания почек и выделительной системы
- Алкогольное или наркотическое опьянение
- Не рекомендуется проводить процедуру при гриппе, ОРВИ, повышенной температуре, при обострении хронических воспалительных заболеваний.

Защита изделия

- Покажились, используйте предоставленный нами зарядный шнур или стандартный шнур для зарядки данного изделия и обращайте внимание на безопасность электрооборудования.
- Храните изделие вдали от источников воды, огня и агрессивных сред.

Важная информация по технике безопасности

Частота использования

- Используйте по мере необходимости, не более 15 минут.
- При чрезмерном использовании может вызвать физический дискомфорт и травму кожи.
- При первом использовании необходимо следить за физическим состоянием и изменениями кожи и стараться сократить время использования.

Перед использованием

- Примите удобную позу и полностью расслабьте своё тело.
- Немедленно прекратите использование массажера и обратитесь к врачу, если почувствуете какую-либо боль или дискомфорт.


После использования

Это нормально, что массируемая область может покраснеть и стать горячей, но при этом чувствовать себя комфортно после длительного массажа.

Чистка изделия

Не используйте для очистки корпуса жёсткие металлические щётки, различные растворители и полироли, содержащие спирт и бензол.
Для очистки корпуса массажера протрите его сухой хлопковой тряпкой.

В комплекте



Массажер Руководство Кабель 3U