

ШИРОКИЙ АССОРТИМЕНТ ТРАВосМЕсЕЙ




ЗЕЛЕНЬИЙ



МАВРИТАНСКИЙ



СУПЕР-ЭКСПРЕСС



КАРЛИКОВЫЙ



ЭЛИТНЫЙ




ГОРОДСКОЙ



ДЛЯ РЕМОНТА



КЛАССИЧЕСКИЙ



УНИВЕРСАЛЬНЫЙ



ИГРОВОЙ



СПОРТИВНЫЙ



НИЗКОРОСЛЫЙ



ТЕНЕВОЙ



ПАРКОВЫЙ

ВИДЫ УПАКОВКИ



● 1 - 2 кг

● 0,3 - 0,8 кг

● 5 - 10 - 20 кг

ТОРГОВОЕ ОБОРУДОВАНИЕ

ФИРМЕННЫЕ СТОЙКИ:

- Привлечение внимания покупателей
- Стимулирование продаж
- Создание акцента на продукции
- Оптимизация выкладки продукции ТК «Мираторг»
- Добавление торговому помещению функциональности



Возможно размещение продукции на фирменных стойках компании. По аналитике отдела маркетинга размещение на фирменных стойках может привести к увеличению продаж на 10-30%.

СОЗДАНИЕ НОВОГО ГАЗОНА



Разровнять

Расчистите место под газон и уберите все сорняки. Перекопайте участок и выровняйте поверхность граблями.



Уплотнить

Уплотните землю и приступайте к посеву.



Засеять

Тщательно перемешайте семена перед началом посева. Места вдоль дорожек и по краю засеивайте гуще. Посев производите перекрестно: одну половину семян параллельно, другую — перпендикулярно.



Разровнять

После посева необходимо заделать семена в почву граблями на глубину 1-2 см.



Уплотнить

Уплотните засеянный участок.



Поливать

Обильно полейте водой.

Первый газон скосите при высоте травы 10 см на расстоянии 5-7 см от земли, далее косите газон оставляя не менее 3-4 см травостоя.

СОВЕТЫ ПО УХОДУ ЗА ГАЗОНОМ


В ПЕРИОД ПОКОЯ (ОСЕНЬ — ЗИМА):

- Очистите газон от листьев и проведите скашивание.
- Старайтесь не ходить по газону пока на нем не образуется плотный снежный покров.
- Чтобы газон мог дышать, прокалывайте и разрушайте ледяную корку с началом потепления.

В АКТИВНЫЙ ПЕРИОД (ВЕСНА — ЛЕТО):

- Удалите с газона путем вычесывания погибшие листья и стебли.
- Проведите подсев газона и внесите удобрения (весной — азотные, осенью — фосфорно-калийные).
- В засушливые периоды производите полив газона в утренние и вечерние часы.

Календарь посева:



- Рекомендованный период
- Возможный период
- Период покоя
- Период посева горчицы на подготовленный участок