

EXCELLENT


Wanny

na lata



Nowe modele wanien

Przyglądamy się trendom, starannie selekcjonujemy rynkowe nowości, szukamy dla naszych produktów najlepszych rozwiązań.



Heaven Slim

160×75, 170×75, 180×80

NOWOŚĆ

Dostępne kolory systemu Flow:



Aurum Slim

150×70, 160×70, 170×70




Oceana Slim

160×75, 170×75, 180×80



Pryzmat Slim

160×75, 170×75, 180×80



Wave Slim

120×70 N, 130×70 N, 140×70 N, 150×70,
160×70, 160×80, 170×70, 170×75 N, 180×80



Lamia Slim

150×75, 160×75, 170×75



Clexis Lux

z uchwytemi w koplecie
170×75



Canyon II

z uchwytemi w koplecie
170×75, 180×80



Crown Grand

190×90



Crown Lux

190×120




Pryzmat

150×75, 160×75, 170×75, 180×80,
190×90, 200×90



Arana

180×85




Aquaria

140×70, 150×70, 160×70, 170×75



Aquaria Lux

180×80



Sekwana

150×70, 160×70, 170×75



Ava

150×70, 160×70, 170×70



Sfera Slim

170×100



M-Sfera Slim

160×95



Kameleon

170×110



Magnus

150×85, 160×95



Vesper


160×100



Aquaria Comfort

150×95, 160×100





Newa Plus

150×95, 160×95



Be Spot

160×80



Ava Side

150×80



Lumina

190×95



Glamour

140×140, 150×150



Great Arc

ø 160

Hydromasaż i chromoterapia

Odprężające i kojące działanie masażu wodno-powietrznego oraz chromoterapii doceniło już wielu. Warto mieć tę możliwość w swojej wannie.

Więcej na stronie

www.excellent.com.pl

Wanny wolnostojące

Oferujemy szeroki wybór wanien wolnostojących oraz przyściennych w możliwości montażu systemów hydromasażu oraz chromoterapii.



Lila 2.0
wanna przyścienna
150×72, 160×73, 170×75



Lila 2.0
wanna wolnostojąca
160×73



Lila 2.0
wanna narożna
160×73



Olia 2.0
wanna wolnostojąca
150×73



Mirage 2.0
wanna wolnostojąca
180×80



Comfort 2.0
wanna wolnostojąca
175×74

Wanny wolnostojące

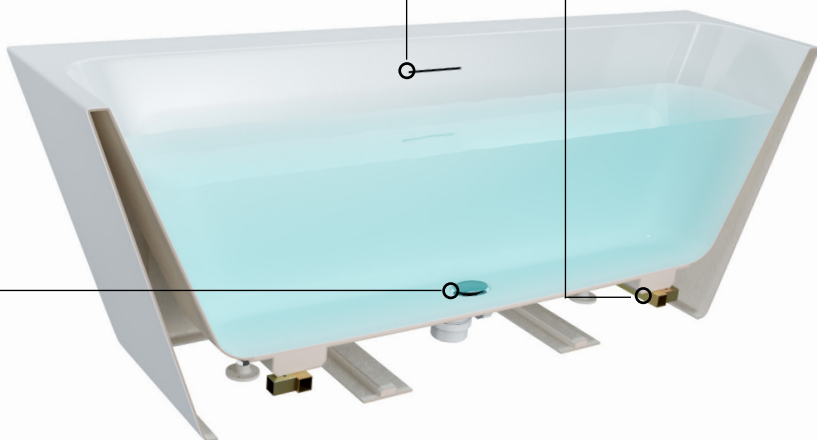
Akrylowe wanny wolnostojące to rozwiązanie nadające łazience szczególnego charakteru. Jest nie tylko dodatkową dekoracją pomieszczenia, ale daje też wiele dodatkowych możliwości aranżacyjnych jak również funkcjonalnych.

Subtelny przelew

Każda wanna wolnostojąca Excellent posiada wbudowany system odpływowo-przelewowy zakończony minimalistycznym przelewem szczelinowym

Wzmocniona konstrukcja

Wanny wolnostojące posiadają dodatkowe elementy wzmacniające, które zapewniają komfort i bezpieczeństwo użytkownika.



Korki wannowe



System przelewowo-odpływowy wyposażony jest w wysokiej jakości mosiężny korek wannowy z funkcją czyszczenia od góry (chromowany). Do każdej wanny wolnostojącej można dokupić również korek w innych wykończeniach kolorystycznych.



100

wykonane w 100% z akrylu sanitarnego

20

20 lat gwarancji na niezmienność barwy akrylu*

30

Ponad 30 modeli wanien w naszej ofercie

30

Prawie 30 lat doświadczenia w branży łazienkowej

*za wyjątkiem wanien wolnostojących, dla których okres gwarancji na niezmienność barwy akrylu wynosi 5 lat.

Baterie nawannowe

Do wielu modeli wanien Excellent polecane są również baterie nawannowe Pi, Keria oraz Oxalia.



Pi



Keria



Oxalia




Baterie wolnostojące

Do wanny wolnostojącej warto dokupić baterię wolnostojącą. W naszej ofercie znajdują się produkty dopasowane do wybranych kolekcji designem oraz kolorem.



Pi



Keria



Oxalia



Krotos



Clever 2.0




Wanny akrylowe na długie lata

Wanny akrylowe są niezawodne i cieszą się dużą popularnością. Dzięki zastosowanym materiałom (płytkom z akrylu sanitarnego) mają wysokie walory użytkowe i zachowują swoje właściwości przez długie lata.

Warstwa akrylu

Nasze wanny wykonane są z jednolitej płyty z akrylu sanitarnego. To materiał najwyższej jakości.



Wzmocniona konstrukcja

Dna naszych wanien wzmocnione są płytami, które zapewniają odpowiednią stabilność i odporność produktu.

Niski rant typu Slim

Dzięki niskiemu rantowi wanna zabudowana płytkami wygląda efektownie i delikatnie. Uzyskany minimalizm to także podniesiona użyteczność – na takim rancie można z powodzeniem instalować baterie nawannowe bez dodatkowego wzmocnienia.

Rant typu **Slim**



Standardowy rant



Tolerancja wysokości dla rantu Slim wynosi ± 2 mm