


STARWIND

РУКОВОДСТВО ПОЛЬЗОВАТЕЛЯ



Сушилка для рук

SW-HD814/SW-HD820/SW-HD888

СОДЕРЖАНИЕ

Меры безопасности.....	3
Назначение	4
Технические характеристики.....	4
Комплектация	4
Монтаж.....	5
Эксплуатация.....	6
Очистка и уход.....	6
Транспортировка и хранение	6
Утилизация	7
Порядок действий в случае обнаружения неисправности.....	7
Реализация прибора	8
Гарантийный талон.....	9

МЕРЫ БЕЗОПАСНОСТИ

Перед использованием прибора внимательно ознакомьтесь с настоящим руководством пользователя. Сохраняйте руководство пользователя, гарантийный талон, чек, упаковочную коробку и по возможности другие элементы упаковки прибора.

- Производитель не несет ответственности за выход из строя прибора или за ущерб, возникший в результате неправильного или непредусмотренного настоящим руководством использования прибора.
- Регулярно проверяйте прибор и его кабель для выявления механических повреждений и не используйте прибор в случае их обнаружения.
- Перед использованием прибора убедитесь в соответствии рабочего напряжения прибора и напряжения электросети.
- Подключайте прибор к розетке с заземлением.
- Подключайте прибор только к источнику переменного тока. Для дополнительной защиты рекомендуется установить устройство защитного отключения (УЗО). Для установки обратитесь к специалисту.
- Не рекомендуется подключать прибор к электросети при помощи удлинителей, разветвителей и переходников.
- Во избежание перегрузки электрической сети не рекомендуется включать одновременно несколько устройств с большим потреблением мощности.
- Не подключайте прибор к источнику питания до полной сборки и регулировки.
- Не используйте прибор не по назначению.
- Не используйте прибор в местах, где распыляются аэрозоли или есть легковоспламеняющиеся жидкости.
- Не используйте прибор вблизи штор, занавесок и прочих легковоспламеняющихся предметов. Не храните рядом с прибором бензин и другие летучие и легковоспламеняющиеся вещества.
- Не размещайте прибор вблизи источников воды и других жидкостей, а также рядом с нагревательными или отопительными приборами.
- Не погружайте прибор в воду или другие жидкости и не прикасайтесь к нему влажными руками. При намокании прибора сразу отключите его от сети.
- Берегите прибор и сетевой кабель от воздействия высоких температур, прямых солнечных лучей, сырости и прочих негативных воздействий.
- Не накрывайте прибор, включенный в розетку, полотенцем, одеждой или другими предметами. Не ставьте на прибор посторонние предметы.
- Не используйте прибор для сушки влажной одежды, носовых платков и т. д.
- Не засовывайте пальцы и посторонние предметы в воздуховыпускные решетки прибора.
- В случае повреждения кабеля использование прибора запрещено.

- При обнаружении неисправности, а также при появлении постороннего запаха или шума немедленно отключите прибор от сети.
- Не разрешайте детям играть с прибором, аксессуарами, коробкой и прочими элементами упаковки во избежание травм или удушья.
- При хранении прибора следите, чтобы сетевой кабель не спутывался и не заламывался.
- Запрещается самостоятельно ремонтировать прибор или вносить изменения в его конструкцию. Ремонт прибора должен производиться исключительно специалистом сервисного центра.

НАЗНАЧЕНИЕ

Сушилка для рук предназначена для бесконтактной сушки рук потоком теплого воздуха в санузлах общественного пользования.

ТЕХНИЧЕСКИЕ ХАРАКТЕРИСТИКИ

Модель	SW-HD814	SW-HD820	SW-HD888
Мощность, Вт	600	2 000	1 800
Напряжение	~220 В, 50 Гц		
Ток, А	3	9	7
Скорость воздушного потока, м/сек.	до 10	до 16	до 60
Уровень шума, дБ	40	50	70
Время сушки, сек.	45-60		10-15
Скорость вращения, об./мин.	9 000	2 300	25 000
Класс электробезопасности	II		
Размер, мм	140 × 150 × 215	240 × 240 × 230	140 × 150 × 215
Вес, кг	0,5	2,0	4,3

КОМПЛЕКТАЦИЯ

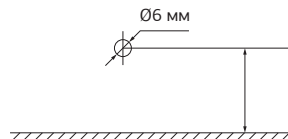
- Сушилка для рук
- Руководство пользователя
- Набор крепежа
- Гарантийный талон

МОНТАЖ

- Перед установкой прибора необходимо отключить питание. Скрытое подключение сушилки к электрической сети должен выполнять квалифицированный электрик.
- Выберите место установки. Не устанавливайте прибор в помещении с бассейном и другими резервуарами, наполненными водой. Не устанавливайте прибор на поверхностях из нержавеющей стали или искусственного мрамора, а также поверхностях из материалов, которые могут воспламениться. Посторонние предметы должны находиться на расстоянии не менее 40 см от прибора.
- Выберите высоту установки прибора: 1,2-1,4 м – для взрослых и 0,9-1,1 м – для детей.
- Руководствуясь схемой по установке, разметьте положение прибора на стене.

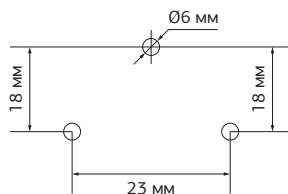
SW-HD814

Просверлите в стене 1 отверстие, вставьте в него пластиковый шпунт и ввинтите шуруп так, чтобы головка шурупа выступала над стеной примерно на 5 мм. Прибор крепится на стене на крепежные фитинги, расположенные на задней стенке корпуса.



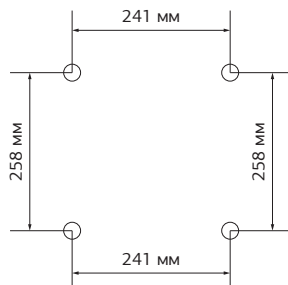
SW-HD820

Просверлите в стене 3 отверстия в соответствии со схемой, вставьте в них пластиковые шпунты и с помощью шурупов закрепите на стене кронштейн. Прибор крепится на стене на ответную часть кронштейна, расположенную на задней стенке корпуса.



SW-HD888

Просверлите в стене 4 отверстия в соответствии со схемой и вставьте в них пластиковые шпунты. Далее отвинтите 2 винта, расположенные в средней части боковых сторон корпуса прибора и крепящие верхнюю крышку корпуса, и снимите ее. Корпус прибора прикрепите к стене с помощью шурупов и установите на место верхнюю крышку прибора.



- После подключения шнура электропитания к сети прибор готов к эксплуатации.

ЭКСПЛУАТАЦИЯ

Поднесите ладони приблизительно на 15 см к воздуховыпускному отверстию – прибор включится автоматически. Будьте внимательны: на руках не должно быть капель воды – в противном случае вас может ударить током. Для ускорения процесса потирайте ладони: так они высохнут быстрее. Прибор отключится в течение нескольких секунд после того, как вы уберете руки.

ВНИМАНИЕ!

Не пытайтесь заблокировать воздуховыпускное отверстие и не подносите к нему руки слишком близко.

ОЧИСТКА И УХОД

- Перед очисткой обязательно отключите прибор от сети.
- Протрите корпус прибора мягкой тканью. Не используйте кислотные и щелочные моющие средства для ванной, бензол, средства для снятия лака и абразивы.
- Следите, чтобы внутрь устройства не попала вода.

ТРАНСПОРТИРОВКА И ХРАНЕНИЕ

- Транспортировка устройства проводится всеми видами транспорта в соответствии с правилами перевозки грузов.
- При транспортировке в заводской упаковке необходимо обеспечить защиту от повреждений, исключив возможность воздействия атмосферных осадков и агрессивной среды.
- При транспортировке без заводской упаковки рекомендуется использовать воздушно-пузырьковую пленку и тару из гофрированного картона.
- Рекомендуется качественно обернуть каждый элемент устройства в пленку и расположить в таре вертикально.
- Свободное расстояние между элементами изделия необходимо проложить воздушно-пузырьковой пленкой или сложенным картоном с целью исключения их свободного перемещения по таре в процессе транспортировки.
- Хранение изделий осуществляется в чистом закрытом сухом помещении при температуре окружающей среды в диапазоне от 5 до 40 °С и относительной влажности не выше 70 %, при отсутствии в окружающей среде пыли, кислотных и других паров, отрицательно влияющих на материалы электроприборов.

УТИЛИЗАЦИЯ

- В целях защиты окружающей среды после окончания срока службы прибора и элементов питания не выбрасывайте их вместе с обычными бытовыми отходами. Передайте прибор и элементы питания в специализированные пункты для дальнейшей утилизации.
- Отходы, образующиеся при утилизации изделий, подлежат обязательному сбору с последующей утилизацией в установленном порядке.
- Для получения дополнительной информации об утилизации данного продукта обратитесь в местный муниципалитет, службу утилизации бытовых отходов или в магазин, где вы приобрели данный продукт.
- Данное изделие соответствует требуемым европейским и российским стандартам безопасности и гигиены.

ПОРЯДОК ДЕЙСТВИЙ В СЛУЧАЕ ОБНАРУЖЕНИЯ НЕИСПРАВНОСТИ

Проблема	Причина	Решение
Прибор не включается.	Сетевой шнур не подключен к питающей сети или параметры питающей сети не соответствуют характеристикам электропотребления, заявленным в технических характеристиках устройства.	Подключите сетевой шнур к питающей сети с соответствующими параметрами.
Прибор перестал автоматически отключаться.	Загрязнен инфракрасный датчик.	Протрите инфракрасный датчик сухой тряпкой.
Прибор не подает поток горячего воздуха.	Устройство не подключено к сети.	Подключите сетевой шнур к питающей сети с соответствующими параметрами.
	Устройство повреждено.	Отключите сетевой шнур от сети. Обратитесь в сервисный центр.

ВНИМАНИЕ!

Механические повреждения корпуса, аксессуаров и комплектующих частей не являются гарантийным случаем.

Сведения об ограничениях в использовании устройства с учетом его предназначения для работы в жилых, коммерческих и производственных зонах.

Данное устройство предназначено для работы в коммерческих или домашних зонах в соответствии с назначением и мерами безопасности, описанными в данном руководстве пользователя.

РЕАЛИЗАЦИЯ ПРИБОРА

Изделие предназначено для реализации через розничные торговые сети и не требует специальных условий.

Наименование устройства

Модель

Серийный номер

Дата продажи

Фирма-продавец

Адрес фирмы-продавца

Телефон фирмы-продавца

С условиями гарантийного обслуживания ознакомлен и согласен.
Подтверждаю получение исправного изделия.
Претензий к внешнему виду не имею.

Печать

Подпись покупателя

Отрывной талон 1

Модель

Серийный номер

Дата продажи

Продавец:

Информация о покупателе:

Отрывной талон 2

Модель

Серийный номер

Дата продажи

Продавец:

Информация о покупателе:

Отрывной талон 3

Модель

Серийный номер

Дата продажи

Продавец:

Информация о покупателе:

ГАРАНТИЙНЫЕ ОБЯЗАТЕЛЬСТВА

Производитель гарантирует отсутствие дефектов в материалах и комплектующих изделия. Перед началом эксплуатации изделия рекомендуем ознакомиться с руководством пользователя. Если у Вас возникнут вопросы или сложности с использованием изделия, Вы можете обратиться в Службу технической поддержки пользователей на сайте: <https://starwind.com.ru/> Если Вы обнаружите неисправность изделия, возникшую вследствие неудовлетворительного качества материалов или изготовления, производитель обеспечит в течение гарантийного срока выполнение бесплатного ремонта изделия в любом из Авторизованных Сервисных Центров. Адреса сервисных центров можно найти на сайте <https://starwind.com.ru> При обращении в АСЦ для проведения всесторонней проверки рекомендуем сдавать изделие в полной заводской комплектации и представлять документ о покупке изделия для подтверждения действия гарантии по сроку. При осуществлении гарантийного обслуживания АСЦ бесплатно отремонтирует изделие либо заменит изделие или его дефектные части/комплектующие. АСЦ могут заменять дефектные изделия или их детали на новые или восстановленные, функционально идентичные исходным. На замененные части распространяется гарантия в течение времени, оставшегося для оригинального продукта. Все замененные изделия и детали становятся собственностью производителя.

Гарантийный срок

Срок гарантии на изделие составляет 1 (один) год и исчисляется с даты его покупки, указанной в документах о покупке (кассовом чеке или товарной накладной). При отсутствии документов, подтверждающих дату продажи, срок гарантии исчисляется с даты производства, определяемой по серийному номеру изделия.

Условия гарантии

- Гарантия Starwind действует при условии, что изделие эксплуатировалось по его прямому назначению и в соответствии с инструкцией по эксплуатации, в том числе в части регулярного обслуживания и ухода за изделием.
- АСЦ может отказать в гарантийном ремонте, если серийный номер или другая идентификационная информация на товаре изменены, удалены или не читаемы.
- Гарантийные обязательства не распространяются на:
 - периодическое обслуживание, ремонт, замену частей или всего изделия в связи с их естественным износом, возникшим вследствие эксплуатации;
 - расходные материалы и аксессуары, включая, но не ограничиваясь: держатели, подставки, сменные насадки и т.д.;
 - недостатки, вызванные несоответствием стандартам параметров питающих напряжений, кабельных, телекоммуникационных сетей и других внешних факторов;
 - недостатки, вызванные умышленными или неосторожными действиями (бездействием) потребителя или третьих лиц;
 - недостатки, возникшие вследствие несчастных случаев и стихийных бедствий, включая, но не ограничиваясь: пожаров, наводнений, разрядов молнии, и обстоятельств непреодолимой силы.
- Право на гарантийное обслуживание утрачивается, если недостатки вызваны:
 - нарушением условий эксплуатации, транспортировки и хранения изделия, изложенных в документации к нему;
 - использованием изделия в целях, для которых оно не предназначено;
 - попаданием внутрь изделия посторонних предметов, веществ, жидкостей, насекомых и т. п.;
 - неавторизованным ремонтом (имеются следы вскрытия изделия, пайки, сорванных пломб и т.д.);
 - небрежной эксплуатацией (короткие замыкания, механические, электрические, тепловые повреждения, трещины, сколы, следы ударов или механического воздействия);
- Установка техники при необходимости может быть осуществлена специалистами большинства авторизованных сервисных центров и магазинов-продавцов как дополнительная платная услуга. При этом лицо, установившее технику, несет ответственность за правильность установки. Просим Вас обратить внимание на значимость правильной установки техники как для надежной работы изделия, так и для дальнейшего полного гарантийного обслуживания.
- Производитель не несет ответственность за возможный вред, прямо или косвенно связанный с использованием изделия Starwind, нанесенный людям, домашним животным, имуществу, в случае, если это произошло в результате несоблюдения правил и условий эксплуатации; хранения и транспортировки изделия; умышленных или неосторожных действий (бездействия) потребителя или третьих лиц; действия обстоятельств непреодолимой силы.
- Настоящая гарантия предоставляется в дополнение к правам потребителя, установленным действующим законодательством, и ни в коей мере не ограничивает их.

Уважаемые покупатели! Перед обращением в сервисный центр рекомендуем ознакомиться с разделом «Возможные неисправности» в Руководстве по эксплуатации.

Отрывной талон 3

Дата поступления

Дата выполнения

Характер ремонта

Сервисный центр:

Прибор принят, претензий не имею

Подпись

Отрывной талон 2

Дата поступления

Дата выполнения

Характер ремонта

Сервисный центр:

Прибор принят, претензий не имею

Подпись

Отрывной талон 1

Дата поступления

Дата выполнения

Характер ремонта

Сервисный центр:

Прибор принят, претензий не имею

Подпись



Изготовитель:

Мерлион Консалтинг Сервисез (Шэньчжэнь) Ко., Лтд
Адрес: офис 5B55, здание 8, Синхуа Гун Е Да Ша, № 4, ул.
Гун Е Лю, Наньшань, г. Шэньчжэнь, Китай

Merlion Consulting Services (Shenzhen) Co., Ltd.

Address: No. 5B55, Building 8, Xinghua Gong Ye Dasha, No. 4,
Gong Ye Liu Road, Nanshan District, Shenzhen, China

Импортер и организация, уполномоченная на принятие претензий от потребителей: ООО «Мерлион»

Россия, Московская обл., г. Красногорск, 6-р Строителей, д. 4.

Сделано в Китае

Для получения более подробной информации о приборе посетите сайт: www.starwind.com.ru

Изготовитель оставляет за собой право изменения комплектации, технических характеристик и внешнего вида товара.

Сведения о серийном номере и технические характеристики представлены на наклейке на устройстве.

Срок службы прибора составляет **5 лет** при условии его использования в строгом соответствии с настоящим руководством пользователя.

Дата производства указана на упаковке.

Срок гарантии: **1 год**