

Благодарим вас за покупку устройства ОКЛИК!

Перед началом использования данного устройства, пожалуйста, внимательно прочтите руководство пользователя для обеспечения правильной эксплуатации изделия и предотвращения его повреждения. Конструктивные особенности устройства и содержание данной инструкции могут быть изменены в целях совершенствования продукта без предварительного уведомления. Изготовитель и дистрибьюторы данной продукции не несут ответственности за повреждение корпуса устройства, а также за ущерб, причиненный вследствие неправильной или несоответствующей эксплуатации пользователем.

ПОДКЛЮЧЕНИЕ И УСТАНОВКА

- ВАЖНО!** Не включайте акустическую систему сразу, если вы принесли её с улицы в холодное время года; в этом случае изделие необходимо выдержать перед включением при комнатной температуре примерно три часа.
- Извлеките устройство из упаковки и проверьте комплектацию. Убедитесь в отсутствии видимых повреждений корпуса, которые могли возникнуть при транспортировке. Если изделие повреждено или не функционирует – обратитесь к продавцу.
- После подготовки к работе подключите аудиокабель в свободный аудиовыход ПК (3,5 мм). Для включения/выключения устройства нажмите и длительно удерживайте регулятор громкости – активируется проводной режим (3,5 мм) по умолчанию. Также можно установить Bluetooth-соединение.

ТЕХНИЧЕСКИЕ ХАРАКТЕРИСТИКИ

- RGB-подсветка
- Стереозвук
- Выходная пиковая мощность: 10 Вт
- Диапазон воспроизводимых частот: 60 Гц – 20 кГц
- Соотношение сигнал/шум: ≥ 65 дБ
- Динамики: $\varnothing 50$ мм x 2
- Сопротивление: 3 Ом
- Материал корпуса: пластик
- Прорезиненные ножки
- Интерфейс подключения:
 - TRS 3,5 мм
 - Bluetooth
 - USB-кабель для питания
- Версия Bluetooth: 5.1
- Рабочая дистанция: до 10 м
- Регулятор громкости
- Напряжение питания: 5 В \approx 1 А
- Длина кабеля: 1,5 м
- Размер: 479 x 66 x 51 мм
- Вес: 780 г

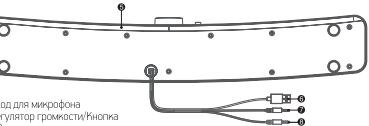
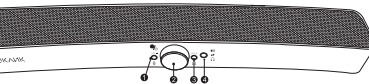
КОМПЛЕКТАЦИЯ

- Акустическая система 2.0 OK-534S
- Руководство пользователя

НАЗНАЧЕНИЕ

Данное устройство предназначено для воспроизведения звука.

СХЕМА УСТРОЙСТВА



1. Вход для микрофона
2. Регулятор громкости/Кнопка «Режим воспроизведения»
3. Вход для наушников
4. Кнопка «Наушники/Динамики»
5. RGB-подсветка
6. USB-кабель для питания
7. Микрофонный кабель (TRS 3,5 мм)
8. Аудиокабель (TRS 3,5 мм)

После включения устройства нажмите дважды на регулятор громкости, чтобы переключиться между режимами воспроизведения на Bluetooth. Затем найдите и выберите акустическую систему «OK-534S» на устройстве воспроизведения – ПК или мобильном телефоне. После удачного сопряжения прозвучит короткий сигнал. Акустическая система запомнит подключенное устройство. Для смены режима воспроизведения нажмите регулятор громкости дважды повторно.

ПОДСВЕТКА

Для включения/выключения подсветки кратковременно нажмите на регулятор громкости

МЕРЫ ПРЕДОСТОРОЖНОСТИ

1. Оберегайте изделие от повышенной влажности, пыли и воздействия высоких температур.
2. Не используйте для протирки бензин, спирты или другие растворители, т. к. они могут повредить поверхность. Для чистки используйте мягкую сухую ткань.
3. Не допускайте чрезмерного механического воздействия на изделие.
4. Не вскрывайте изделие и не производите ремонт самостоятельно.

РЕШЕНИЕ ВОЗМОЖНЫХ ПРОБЛЕМ

Проблема: устройство не работает.

Решение:

- Убедитесь, что устройство подключено правильно.
- Убедитесь в исправности USB-порта ПК. Подключите устройство к другому USB-порту.

ПРАВИЛА И УСЛОВИЯ МОНТАЖА

Данное устройство не требует какого-либо монтажа или постоянной фиксации.

УСЛОВИЯ ХРАНЕНИЯ

Устройство требуется хранить при температуре от 5 до 40 °С при относительной влажности не более 85 %, избегать попадания прямых солнечных лучей.

УСЛОВИЯ ТРАНСПОРТИРОВКИ

Изделие рекомендуется транспортировать в оригинальной упаковке.

РЕАЛИЗАЦИЯ УСТРОЙСТВА

Изделие предназначено для реализации через розничные торговые сети и не требует специальных условий.

УСЛОВИЯ УТИЛИЗАЦИИ

В целях защиты окружающей среды, после окончания срока службы прибора и элементов питания, не выбрасывайте их вместе с обычными бытовыми отходами, передайте прибор и элементы питания в специализированные пункты для дальнейшей утилизации.

УСЛОВИЯ ОГРАНИЧЕНИЯ ПОЛЬЗОВАНИЯ

Данное устройство предназначено для работы в жилых, коммерческих и производственных зонах в соответствии с назначением и мерами безопасности, описанными в данном руководстве пользователя.

УСЛОВИЯ ГАРАНТИЙНОГО ОБСЛУЖИВАНИЯ

Условия гарантийного обслуживания вы можете найти на сайте ОКЛИК: oklick.ru/support/warranty

ТЕХНИЧЕСКАЯ ПОДДЕРЖКА

По вопросам технической поддержки вы можете обратиться через соответствующий раздел на сайте ОКЛИК: oklick.ru/support/help

ИЗГОТОВИТЕЛЬ

Ниппон Клик Системс Лимитед

Адрес: Куиджано Чэмберс, а/я 3159, Роуд Таун, Тортولا, Британские Виргинские Острова
Сделано в Китае

Nippon Klick Systems Limited

Address: Quijano Chambers, P.O.Box 3159, Road Town, Tortola, British Virgin Islands
Made in China

Импортер и организация уполномоченная на принятие претензий от потребителей:

ООО «Мерлион»

Россия, Московская обл., г. Красногорск, б-р Строителей, д.4
Для получения более подробной информации об устройстве и дополнительных программ конфигурации посетите сайт: www.oklick.ru

Дата производства указана на упаковке.

Гарантийный срок: 1 год

Срок службы: 1 год

ПАЙДАЛАНУШЫ НҰСҚАУЛЫҒЫ

ACOUSTIC SYSTEM 2.0

АКУСТИКАЛЫҚ ЖҮЙЕСІ 2.0

OK-534S

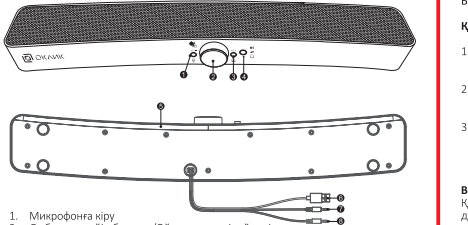
ОКЛИК құрылғысын сатып алғаныңыз үшін алғыс айтамыз!

Осы құрылғыны пайдаланбас бұрын, өнімнің дұрыс жұмыс істеуін және оның зақымдалуын болдырмау үшін пайдаланушы нұсқаулығын мұқият оқуыңызды сұраймыз.

Құрылғының құрылымдық ерекшеліктері мен осы нұсқаулықтың мазмұны өнімді жақсарту үшін алдын ала ескертусіз өзгертілуі мүмкін. Осы өнімді өндіруші және дистрибьюторлар құрылғы корпусының зақымданғаны үшін, сондай-ақ пайдаланушының дұрыс пайдаланбауы немесе сәйкес келмеуі салдарынан келтірілген залал үшін жауапты болмайды.

ТЕХНИКАЛЫҚ СИПАТТАМАЛАРЫ

- Шығу шыңы қуаты: 10 Вт
- Сигнал-шү қатынасы: ≥ 65 дБ
- Кедегісі: 3 Ом
- Қосылу интерфейсі: TRS 3,5 мм, Bluetooth, USB қуат кабелі
- Тұтыну: 5 В = 1 А
- Өлшемі: 479 x 66 x 51 мм
- Салмағы: 780 г



1. Микрофонға кіру
2. Дыбыс деңгейін басқару/Ойнату режимі түймесі
3. Құлаққапқа арналған кіріс
4. «Құлақ-қаптар/Динамиктер» түймесі
5. RGB жарықтандыру
6. USB қуат кабелі
7. Микрофон кабелі (TRS 3,5 мм)
8. Аудио кабель (TRS 3,5 мм)

ҚОЛДАНЫЛУЫ

Бұл құрылғы компьютерден дыбыс шығаруға арналған.

ҚОСУ ЖӘНЕ ОРНАТУ

1. Маңызды! Егер сіз оны суық мезгілде көшеден әкелген болсаңыз, динамик жүйесін бірден қоспаңыз; бұл жағдайда бөлікті бөлме температурасында шамамен үш сағат бойы қосар алдында ұстау керек.
2. Құрылғыны қаптамадан шығарып, әрлеуді тексеріңіз. Тасымалдау кезінде пайда болуы мүмкін көрінетін корпус зақымдалмағанына көз жеткізіңіз. Егер өнім зақымдалған болса немесе жұмыс істемесе – сатушыға хабарласыңыз.
3. Жұмысқа дайындалғаннан кейін аудио кабельді компьютердің бос аудио шығысына қосыңыз (3,5 мм). Құрылғыны қосу/өшіру үшін дыбыс деңгейін басқаруды ұзақ басып тұрыңыз-әдепкі сым режимі (3,5 мм) іске қосылады. Сондай-ақ, Bluetooth байланысын орнатуға болады.

BLUETOOTH

Құрылғыны қосқаннан кейін Bluetooth ойнату режимдері арасында ауысу үшін дыбыс деңгейін басқару құралын екі рет түртіңіз. Содан кейін ойнату құрылғысында-компьютерде немесе ұялы телефонда "OK-534S" динамик жүйесін тауып, таңдаңыз. Сәтті жұптасқаннан кейін қысқа сигнал шығады. Динамик жүйесі қосылған құрылғыны есте сақтайды. Ойнату режимін өзгерту үшін дыбыс деңгейін басқару түймесін екі рет басыңыз.

АРТҚЫ ЖАРЫҚ

Артқы жарықты қосу/өшіру үшін дыбыс деңгейін басқару құралын қысқаша басыңыз.

САҚТЫҚ ШАРАЛАРЫ

1. Бұйымды жоғары ылғалдылықтан, шаңнан және жоғары температураның әсерінен қорғаңыз.
2. Сұрту үшін бензинді, спиртті немесе басқа еріткіштерді пайдаланбаңыз, өйткені олар бетті зақымдауы мүмкін. Тазалау үшін жұмсақ, құрғақ шүберекті пайдаланыңыз.
3. Бұйымға шамадан тыс механикалық әсер етуін болдыртпаңыз.
4. Бұйымды ашпаңыз және өзіңіз жөндемеңіз.

МҮМКІН МӘСЕЛЕРДІ ШЕШУ

Мәселе: құрылғы жұмыс істемейді.

Шешім:

- Құрылғының дұрыс жалғанғанын тексеріңіз.
- Компьютердің аудио шығысының дұрыстығына көз жеткізіңіз. Динамик жүйесін басқа құрылғыға қосыңыз.

МОНТАЖДАУ ЕРЕЖЕЛЕРІ МЕН ШАРТТАРЫ

Бұл құрылғы ешқандай монтаждауды немесе тұрақты бекітуді қажет етпейді.

САҚТАУ ШАРТТАРЫ

Құрылғыны 5 бастап 40 °C дейінгі температурада 85 %-дан аспайтын салыстырмалы ылғалдылықта сақтау керек, күн сәулесінің тікелей түсуіне жол бермеу керек.

ТАСЫМАЛДАУ ШАРТТАРЫ

Өнімді түпнұсқа қаптамада тасымалдау ұсынылады.

ҚҰРЫЛҒЫНЫ САТУ

Өнім бөлшек сауда желілері арқылы сатуға арналған және арнайы шарттарды қажет етпейді.

КӘДЕГЕ ЖАРАТУ ШАРТТАРЫ

Қоршаған ортаны қорғау мақсатында аспаптың және қоректендіру элементтерінің қызмет ету мерзімі аяқталғаннан кейін оларды кәдімгі тұрмыстық қалдықтармен бірге тастамаңыз, аспап пен қоректендіру элементтерін одан әрі кәдеге жарату үшін мамандандырылған пункттерге тапсырыңыз.

ПАЙДАЛАНУДЫ ШЕКТЕУ ШАРТТАРЫ

Бұл құрылғы осы пайдаланушы нұсқаулығында сипатталған қауіпсіздік шаралары мен мақсатына сәйкес тұрғын, коммерциялық және өндірістік аймақтарда жұмыс істеуге арналған.

КЕПІЛДІКТІ ҚЫЗМЕТ КӨРСЕТУ ШАРТТАРЫ

Кепілдікті қызмет көрсету шарттарын сіз ОКЛИК сайтынан таба аласыз: oklick.ru/support/warranty

ТЕХНИКАЛЫҚ ҚОЛДАУ

Техникалық қолдау мәселелері бойынша сіз ОКЛИК сайтындағы тиісті бөлім арқылы хабарласа аласыз: oklick.ru/support/help

ӨНДІРУШІ

Ниппон Клик Системс Лимитед

Мекенжайы: Куиджано Чемберс, А/Ж 3159, Роуд Таун, Тортола, Британдық Виргин Аралдары.
Қытайда жасалған

Импорттаушы және тұтынушылардан талап-тілектерді қабылдауға уәкілетті ұйым: **«Мерлион» ЖШҚ**,
Ресей, Мәскеу облысы, Красногорск қаласы, Құрылысшылар б-ры, 4 үй

Құрылғы туралы қосымша ақпарат алу үшін www.oklick.ru сайтына кіріңіз

Өндіріс күні қаптамада көрсетілген
Кепілдік мерзімі: 1 жыл | Қызмет мерзімі: 1 жыл