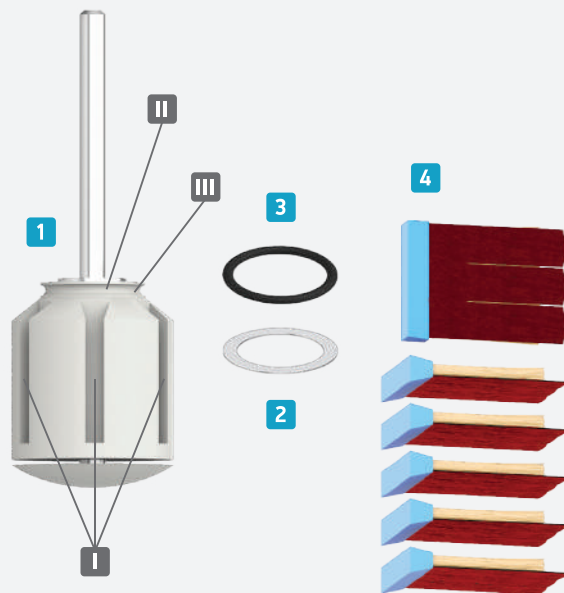


# Шлифовальная насадка DE-TERO® Rmini



## Что входит в полный комплект?\*

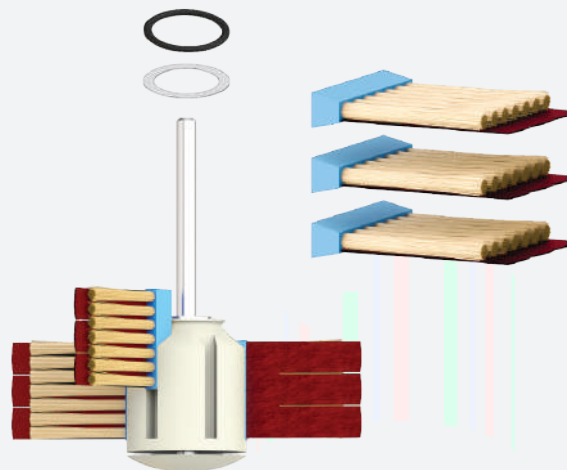


- 1 Втулка DE-TERO® Rmini.
- 2 Фиксирующее металлическое кольцо – 1 шт.
- 3 Стопорное резиновое кольцо (+1 запасное).
- 4 Сменный комплект шлифовальных сегментов DE-TERO® — 6 шт.

- I Шесть пазов для шлифовальных сегментов DE-TERO®.
- II Паз для фиксирующего металлического кольца.
- III Паз для стопорного резинового кольца.

! \*Пример комплекта. Втулка и расходные материалы приобретаются отдельно!

## Как собрать систему?




1. В пазы (I) поочередно вставьте шесть шлифовальных сегментов DE-TERO® (4).

**ВАЖНО!** Соблюдайте единое направление абразива. Абразив должен «смотреть» в сторону вращения (по часовой стрелке)!

2. В паз (II) установите фиксирующее металлическое кольцо (2), которое предотвращает выпадение шлифовальных сегментов.
3. В паз (III) установите стопорное резиновое кольцо (3).

## Результат сборки



**ВАЖНО!** Шлифовальная система DE-TERO® Rmini оборудована свободно вращающимся торцом втулки. Это предотвращает «затиры» от пластика на обрабатываемой поверхности.

**Рекомендуемые обороты:**  
сложные фрезеровки – до 400 об/мин,  
плоскости – до 1200 об/мин

☎ 8 800 700 07 30

✉ INFO@DE-TERO.RU

🌐 DETERO

🌐 DE-TERO.RU