


Что входит в полный комплект?*

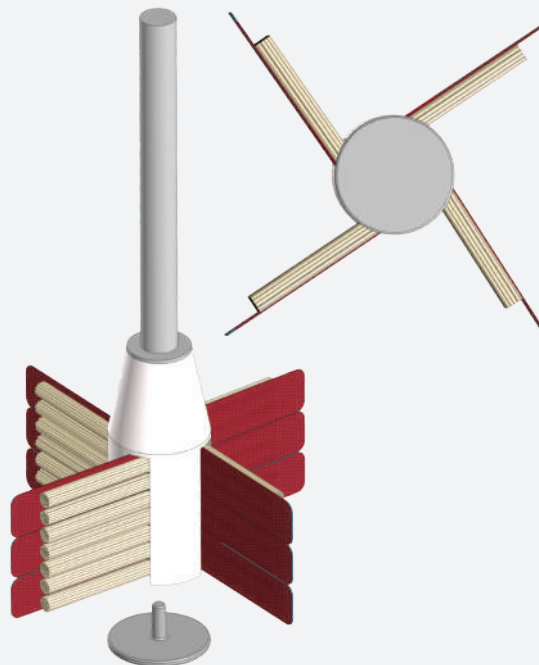


- 1 Втулка DE-TERO® Rmicro.
- 2 Фиксирующий элемент.
- 3 Сменный комплект шлифовальных сегментов DE-TERO® - 4 шт.

❶ Пазы для шлифовальных сегментов DE-TERO®.

❗ *Пример комплекта. Втулка и расходные материалы приобретаются отдельно!

Как собрать систему?




1. В пазы (1) поочередно вставьте шлифовальные сегменты DE-TERO® (3).

ВАЖНО! Соблюдайте единое направление абразива. Абразив должен «смотреть» в сторону вращения (по часовой стрелке)!

2. На втулке (1) закрутите фиксирующий элемент (2), предотвращающий шлифовальные сегменты от выпадения. Фиксирующий элемент необходимо закрутить до упора!

Результат сборки



Рекомендуемые обороты:
до 1200 об/мин.

☎ 8 800 700 07 30

✉ INFO@DE-TERO.RU

🌐 DETERO

🌐 DE-TERO.RU