GEOZON

РУКОВОДСТВО ПОЛЬЗОВАТЕЛЯ

ДЕТСКАЯ ЭЛЕКТРИЧЕСКАЯ ЗУБНАЯ ЩЁТКА

KIDS AIR

Благодарим Вас за приобретение нашей электрической зубной щётки KIDS AIR. Перед использованием устройства внимательно ознакомьтесь с руководством пользователя и сохраните его для дальнейшего использования в качестве справочного материала.

Эта зубная щётка предназначена для гигиены полости рта детей от 3 до 12 лет.

ИНФОРМАЦИЯ ПО ТЕХНИКЕ БЕЗОПАСНОСТИ

Чтобы снизить риск несчастного случая, поражения электрическим током, травм, пожара, смерти, а также повреждения имущества, соблюдайте следующие меры предосторожности:

- Данное изделие использует элементы питания, которые нельзя бросать в огонь или нагревать. Не используйте и не храните батарейки при высокой температуре; в противном случае это может привести к вытеканию электролита, возгоранию или взрыву.
- Немедленно прекратите использование и выньте элементы питания из устройства, если устройство или элементы питания деформированы, сильно нагреты, издают запах гари или ненормальный звук. В противном случае это может при-вести к возгоранию, поражению электрическим током или травме.
- Не используйте элементы питания, не указанные для данного устройства. Кроме того, не используйте поврежденные элементы питания. В противном случае это может привести к ожогам или возгоранию из-за вытекания электролита или короткого замыкания.
- Вставляйте элементы питания соблюдая полярность.
- Извлекайте элементы питания из зубной щётки, если вы не собираетесь её использовать длительное время (более месяца).
- Зубная щётка подходит для детей старше трёх лет. Дети должны использовать продукт под наблюдением взрослых.
- Необходимо следить за детьми, чтобы они не играли с устройством и его частями, что может привести к опасностям и привести к несчастному случаю или травме.
- Этот продукт предназначен только для чистки зубов, десен и языка. Не давайте пользоваться ребёнку им для других целей и не пользуйтесь сами щёткой для других целей.

- Не рекомендовано для использования лицами с ограниченными физическими, сенсорными или умственными способностями, а также лицами, не имеющими достаточного опыта и знаний (включая детей).
- Лица, страдающие тяжелыми заболеваниями зубов, имевшие заболевания зубов в анамнезе или подозревающие заболевания полости рта, должны проконсультироваться с врачом перед использованием, в противном случае это может привести к повреждению зубов или десен.
- Регулярно проверяйте головку щётки на наличие трещин, деформаций.
- Не погружайте ручку зубной щётки в воду или другие жидкости на длительное время.
- Не роняйте, не подвергайте сильному ударному воздействию.
- Каждая насадка щётки предназначена только для индивидуального использования. Не делитесь своей насадкой с членами своей семьи или другими людьми.
- Зубная паста часто содержит перекись водорода, пищевую соду или другой бикарбонат, используемый в отбеливающих зубных пастах. Очищайте головку щётки чистой водой и мойте ручку водой с мылом после каждого использования, чтобы предотвратить растрескивание ручки. Каждые две недели промывайте соединение щётки с насадкой.
- Если на зубной щётке (насадке, ручке) появились повреждения, трещины или деформации, прекратите ее использование.
- Зубная щётка – это технически сложное устройство, пользователям нельзя самостоятельно разбирать или ремонтировать устройство, если оно не работает, вместо этого необходимо обратиться в службу послепродажного обслуживания.
- Людям с низкой чувствительностью полости рта не следует пользоваться этой зубной щёткой. Не прижимайте щётку сильно к зубам или дёснам и не давите щёткой в течение длительного времени в одном месте. В противном случае это может привести к повреждению зубов и дёсен.
- Не используйте посудомоечную машину или микроволновую печь для мойки и сушки зубной щётки.

- Вне зависимости от степени участия взрослых в процессе чистки зубов ребёнка, данная процедура должна всегда проводиться под контролем взрослых.

ОБЗОР УСТРОЙСТВА

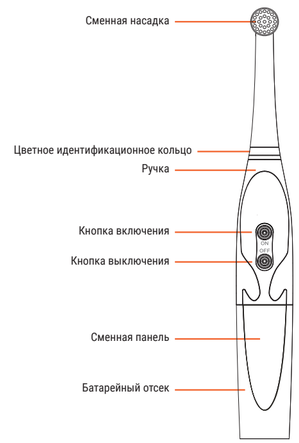

ПРОКОНСУЛЬТИРУЙТЕСЬ С ВРАЧОМ

- Если за последние 2 месяца у ребёнка были операции на полости рта.
- Если у ребёнка кровоточат десны после 1 недели использования зубной щётки.
- Если у вас есть какие-либо сомнения по поводу медицинского обслуживания.
- Если ребёнок почувствует какой-либо дискомфорт или боль, прекратите использование и обратитесь к врачу.
- Если в организме ребёнка установлен кардиостимулятор или любое другое имплантированное устройство, проконсультируйтесь с врачом перед использованием. Устройство соответствует стандартам безопасности для электромагнитного оборудования.

УСТАНОВКА БАТАРЕЕК

1. Поверните ручку против часовой стрелки и потяните вверх.

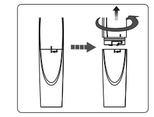

2. Установите батарейки типа AAA в соответствии с метками «+», «-».

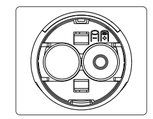

3. Установите ручку и поверните по часовой стрелки.

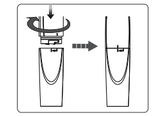

4. Установка завершена.

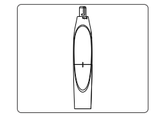

ИНСТРУКЦИЯ ПО ИСПОЛЬЗОВАНИЮ

1. Аккуратно надавите насадкой щётки на стержень до упора и зафиксируйте его в соответствии с картинкой.

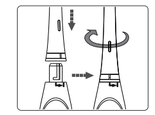

2. Нанесите небольшое количество зубной пасты на головку щётки и смочите щетину.

3. Слегка нажмите кнопку включения, чтобы включить зубную щётку и начать чистить зубы. Важно: для исключения забрызгивания включайте и используйте щётку во рту!

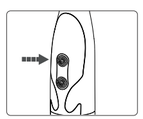

4. Равномерно перемещайте щёткой по всей полости рта. щётка будет делать паузы примерно каждые 30 секунд для смены зоны полости рта. Не нажимайте слишком сильно и не трите.

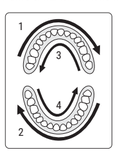

1. Внешняя верхняя
2. Внешняя нижняя
3. Внутренняя верхняя
4. Внутренняя нижняя

5. После завершения цикла чистки зубов прополощите рот, а также головку щётки.

ИСПОЛЬЗОВАНИЕ НАСАДКИ ЩЁТКИ

Согласно исследованиям, насадки щёток являются расходными материалами, и длительное использование одной и той же щётки приведет к увеличению количества микроорганизмов и бактерий между щетинками, которые вредны для полости рта.

Правильный метод чистки зубов имеет жизненно важное значение. Если слишком сильно нажимать на щётку во время чистки, щетина

может повернуться вниз. Если слабо нажимать на щётку во время чистки, зубные щётки остаются совершенно новыми после использования в течение трех месяцев.

Все это связано с неправильным использованием зубных щёток, правильная прижимная сила чистки должна составлять около 100 грамм.

Уход за головками щёток: нажатие на поверхность зубных щёток приводит к тому, что нижняя часть зубной щётки подвергается воздействию зубов и склонна к раздвоению. Щетина будет восстановлена при промывании горячей водой.

Нити для зубных щёток, которые мы используем, имеют мягкую щетину, устойчивы к раздвоению и выпадению щетины.

ОБСЛУЖИВАНИЕ УСТРОЙСТВА

Насадка щётки

Ополаскивайте головку щётки и щетину после каждого использования, дайте им высохнуть естественным путём. По мнению стоматологов, необходимо заменять насадки щётки каждые три месяца.

Корпус зубной щётки

Промойте корпус зубной щётки и дайте ей высохнуть естественным путем. Не замачивайте его в воде в течение длительного времени. Не мойте водой с температурой выше 40° или кислотным моющим средством.

УСТРАНЕНИЕ НЕИСПРАВНОСТЕЙ

Зубная щётка не включается. Убедитесь, что батарейки вставлены в устройство с соблюдением полярности.

Зубная щётка не работает или ее колебания слишком медленные. Возможно, разрядились батарейки.Поменяйте батарейки питания.

Зубная щётка не работает даже после замены батареек. Обратитесь в сервисную службу поддержки.

УСЛОВИЯ ГАРАНТИИ

Компания Mobile Trade LLC (000 "Мобайл Трейд"), является уполномоченной изготовителем организацией на территории Российской Федерации и стран Таможенного союза ЕАЭС товаров (изделий) под брендом GEOZON (далее по тексту-Изготовитель), выражает вам огромную признательность за ваш выбор. Мы сделали всё возможное, чтобы данное изделие удовлетворяло вашим запросам, а качество соответствовало лучшим мировым образцам.

Изготовитель устанавливает гарантийный срок: 12 месяцев. Гарантийный срок отсчитывается от даты продажи изделия, если кратким руководством пользователя не установлено иное ограничение.

Изготовитель устанавливает срок службы устройств: 2 года. Срок службы отсчитывается от даты изготовления изделия, если кратким руководством пользователя не установлено иное ограничение.

Все товары предназначены изготовителем для поставок в Российскую Федерацию и страны Таможенного союза ЕАЭС, соответственно, изготовленные с учётом условий эксплуатации в этой стране. Чтобы убедиться в этом, просим вас проверить наличие на изделии и упаковке официальных знаков соответствия.

Во избежание недоразумений, убедительно просим вас внимательно изучить руководство, условия гарантийных обязательств, проверить правильность заполнения гарантийного талона. Гарантийный талон действителен только при наличии правильно и чётко указанных: модели, серийного номера изделия, даты продажи, чётких печатей фирмы-продавца, подписи покупателя. Модель и серийный номер изделия должны соответствовать указанным в гарантийном талоне.

При нарушении этих условий, а также в случае, когда данные, указанные в гарантийном талоне, изменены, стерты или переписаны, гарантийный талон признаётся недействительным.

В этом случае рекомендуем вам обратиться к продавцу для получения нового гарантийного талона, соответствующего вышеуказанным условиям, либо предоставить товарный или кассовые чеки, либо иные документы, подтверждающие факт и дату продажи изделия. В случае, если дату продажи изделия установить невозможно, в соответствии с законодательством Российской Федерации о защите прав потребителей, гарантийный срок исчисляется с даты изготовления изделия.

Данным гарантийным талоном Mobile Trade LLC (000 "Мобайл Трейд") подтверждает принятие на себя обязательств по удовлетворению требований потребителей, установленных действующим законодательством о защите прав потребителей в случае обнаружения недостатков изделия, возникших по вине Изготовителя. Mobile Trade LLC (000 "Мобайл Трейд") оставляет за собой право отказать в удовлетворении требований потребителей по гарантийным обязательствам в случае несоблюдения изложенных ниже условий. Все условия гарантийных обязательств действуют в рамках законодательства о защите прав потребителей и регулируются законодательством стран импортёров.

Условия гарантийных обязательств:

1. Гарантийные обязательства Изготовителя распространяются только на модели изделий, предназначенные Mobile Trade LLC (000 "Мобайл Трейд") для поставок и реализации на территории Российской Федерации и стран Таможенного союза ЕАЭС, приобретённые в Российской Федерации и странах Таможенного союза ЕАЭС, и прошедшие сертификацию на соответствие стандартам страны.

2. Под Гарантийными обязательствами понимается дополнительное обязательство Изготовителя по устранению недостатков (дефектов) изделия, возникших по вине Изготовителя, без взимания платы с покупателя (потребителя).
3. Замена изделия в период гарантийного срока не ведёт к установлению нового гарантийного срока.
4. Изготовитель не несёт гарантийных обязательств в следующих случаях:
   а. Если изделие, предназначенное для личных (бытовых, семейных) нужд, использовалось для осуществления предпринимательской деятельности, а та же в иных целях, не соответствующих его прямому назначению;
   б. В случае нарушения правил и условий эксплуатации изделия, изложенных в кратком руководстве и другой документации, передаваемой потребителю;
   в. Если изделие имеет следы попыток ремонта;
   г. Если дефект вызван изменением конструкции и схемы изделия, подключением внешних устройств, не предусмотренных изготовителем или использованием с другими изделиями;
   д. Если дефект вызван действием непреодолимых сил, несчастными случаями, умышленными или неосторожными действиями потребителя или третьих лиц;
   е. Если обнаружены повреждения, вызванные воздействием влаги, высоких температур, коррозией, окислением, попаданием внутрь изделия посторонних предметов, веществ, жидкостей, насекомых или животных;
   ж. На расходные материалы склонные к износу: чистящие насадки, зарядный кабель, аккумуляторы, защитные покрытия и т. д.;
   з. Косметические повреждения, включая помимо прочего царапины, вмятины и сломанные детали;
   и. Обычный износ, включая трещины, царапины, потертости, изменение или потерю цвета.
5. Mobile Trade LLC (000 "Мобайл Трейд") снимает с себя ответственность за возможный вред, прямо или косвенно нанесённый продукцией GEOZON людям, домашним животным, имуществу в случае, если это произошло в результате несоблюдения правил и условий эксплуатации, установки изделия; умышленных или неосторожных действий покупателя (потребителя) или третьих лиц, утраты данных и информации.

УТИЛИЗАЦИЯ УСТРОЙСТВА

Этот символ означает, что устройство нельзя утилизировать вместе с бытовыми отходами. Соблюдайте действующие предписания вашего региона, используйте сборные пункты по утилизации отслуживших электронных приборов. Такой подход поможет сохранить здоровье людей и окружающую среду.

СЕРТИФИКАЦИЯ

Товар сертифицирован согласно действующим Техническим регламентам Таможенного союза. Информация о сертификации нанесена на индивидуальной упаковке.

СПЕЦИФИКАЦИЯ

Модель	Kids Air
Электропитание	2*AAA (в комплект не входят)
Время одной чистки	2 минуты
Частота вращения	8800 вращений/мин
Влагозащита	IPX6
Комплект поставки	Зубная щётка, 2 насадки, 3 сменные панели, инструкция пользователя

© 2023 Geozon™. Все права защищены. Все торговые марки являются торговой собственностью их владельцев. Любые характеристики могут быть изменены без предварительного уведомления.

Изготовитель: SAN HE MING CO., LIMITED. (САН ХЕ МИНГ КО., Лимитед)
Адрес: 11/F. AXA Centre, 151 Gloucester Road, Wanchai, Hong Kong, PRC. (11/Ф. AXA Центр, 151 Глоучестер, Ванчаи, Гонконг, КНР.)

Импортёр: ООО «Трейд-Импорт»
Адрес: 108831, Россия, город Москва, город Щербинка, Остафьевское шоссе, дом 2, офис 405

Уполномоченная изготовителем организация: ООО «МОБАЙЛ ТРЕЙД»
Адрес: 125367, г. Москва, Полесский пр-д, д.16, оф.201, пом.1.

Контакты техподдержки: 88002228048, **support@geozon.ru**.

geozon.ru

Произведено в КНР.

GEOZON

ГАРАНТИЙНЫЙ ТАЛОН

ДАТА И МЕСТО ПРИОБРЕТЕНИЯ: _____

ШТАМП МАГАЗИНА/ПРОДАВЦА: