

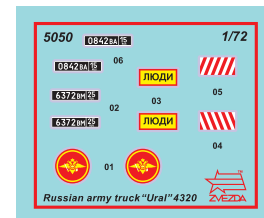
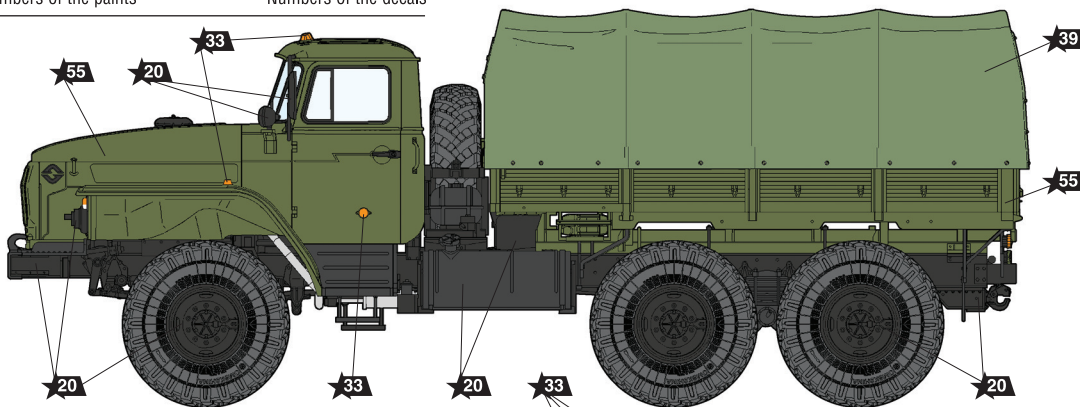
# РОССИЙСКИЙ АРМЕЙСКИЙ ГРУЗОВИК УРАЛ - 4320

## СХЕМА ОКРАСКИ МОДЕЛИ И РАЗМЕЩЕНИЕ ДЕКАЛЕЙ



20 Номера красок  
Numbers of the paints

45 Номера декалей  
Numbers of the decals

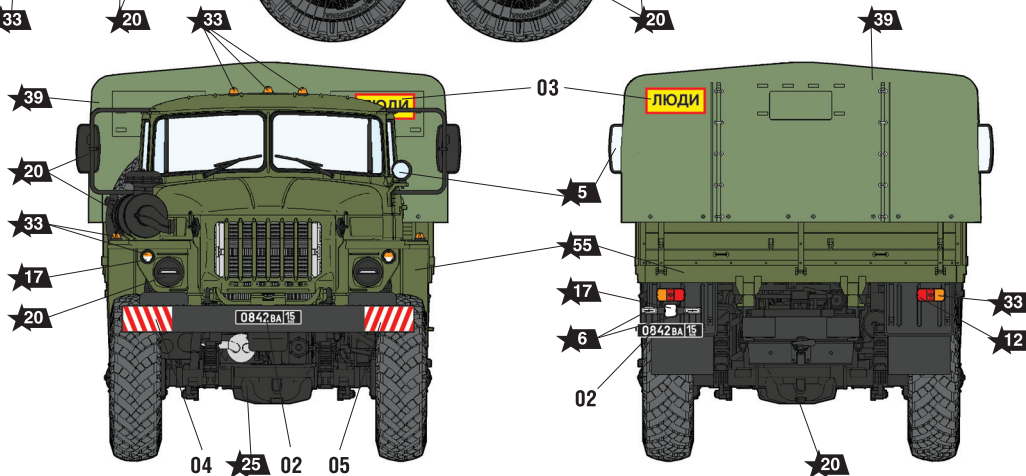


ДЕКАЛЬ

DECAL

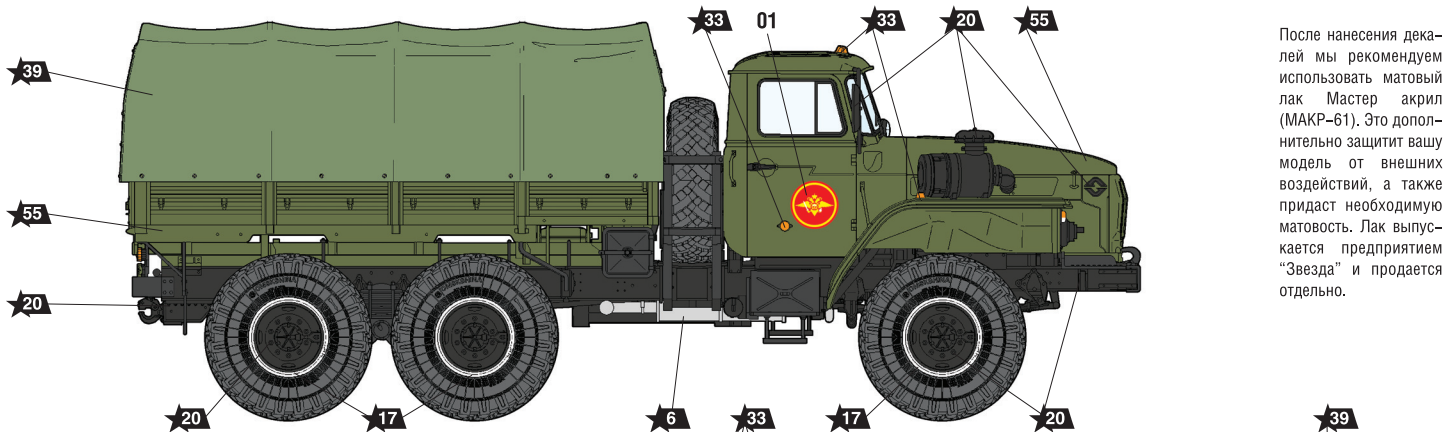
ЗВЕЗДА	Tamiya
★5 серебро	X11 silver
★6 алюминий	XF16 aluminium
★12 красный	XF7 red
★17 белый	XF2 white
★20 чёрный	XF1 black
★30 светло-серый	XF80 light-grey
★33 оранжевый	X26 orange
★39 брезент	XF49 canvas
★55 защитный	XF61 protective

ИСПОЛЬЗУЕМЫЕ ЦВЕТА  
THE COLORS USED



# RUSSIAN ARMY TRUCK URAL - 4320

## THE MODEL PAINTING AND PLACING OF THE DECALS



После нанесения декалей мы рекомендуем использовать матовый лак Мастер акрил (МАКР-61). Это дополнительно защитит вашу модель от внешних воздействий, а также придаст необходимую матовость. Лак выпускается предприятием "Звезда" и продается отдельно.

### ИСПОЛЬЗОВАНИЕ СДВИЖНЫХ КАРТИНОК (ДЕКАЛЕЙ)

1



2

~30 секунд.  
~30 sec.

3



4

Промокнуть салфеткой.  
To dry up with cloth.

DIRECTIONS FOR APPLYING THE DECALS

