


# Nuovita

Con l'amore e la cura

# Piccobine Genio G1 игровой коврик

## ИНСТРУКЦИЯ ПО СБОРКЕ И ЭКСПЛУАТАЦИИ



**ВАЖНО! ПОЖАЛУЙСТА, ВНИМАТЕЛЬНО ПРОЧИТАЙТЕ ЭТУ ИНСТРУКЦИЮ ПЕРЕД ЭКСПЛУАТАЦИЕЙ И СОХРАНИТЕ ЕЕ ДЛЯ ПОСЛЕДУЮЩЕГО ИСПОЛЬЗОВАНИЯ.**

Представленные в этой инструкции рисунки предназначены только для наглядной информации.

Изделие может отличаться от изображенного на рисунках.

Производитель имеет право менять спецификацию или комплектацию без предварительного уведомления.

Если вы не будете следовать данной инструкции, это может оказать негативное влияние на безопасность вашего ребенка.

Представительство

Телефон в Москве: 8 (495) 981-86-36

Бесплатный телефон по РФ: 8 800 777-85-33

Электронная почта: [info@nuovita.ru](mailto:info@nuovita.ru)

Сервисный центр

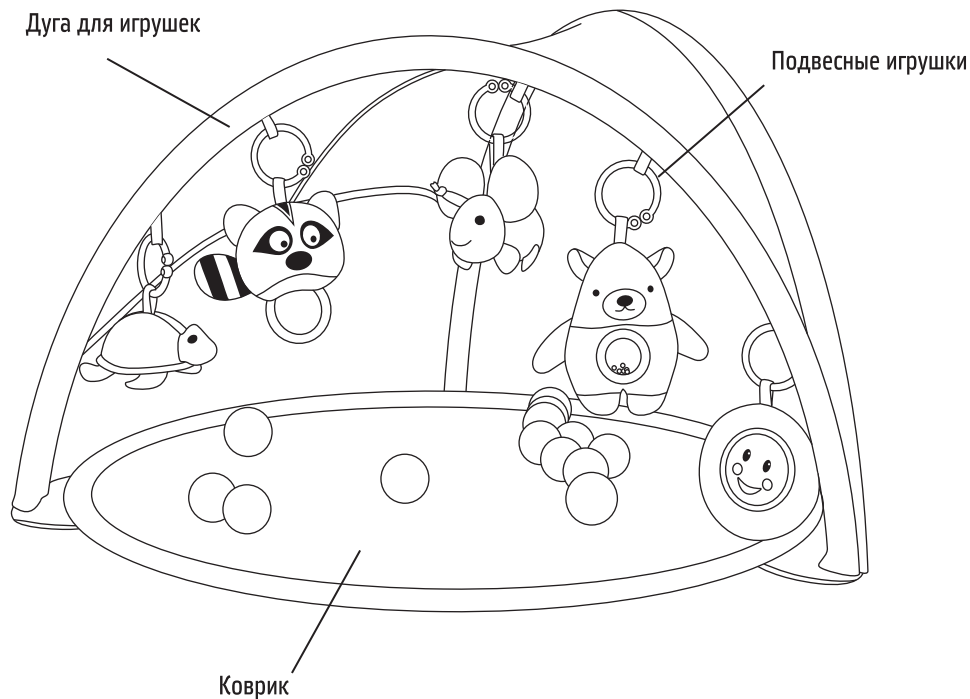
Телефон: 8 (495) 981-86-36

Электронная почта: [service@nuovita.ru](mailto:service@nuovita.ru)

## СОДЕРЖАНИЕ

I. Перечень деталей.....	3
II. Сборка .....	4
III. Информация для родителей.....	6
IV. Правила ухода и хранения.....	7
V. Безопасность батареек.....	7

## ПЕРЕЧЕНЬ ДЕТАЛЕЙ



**ВНИМАНИЕ:** Сохраните упаковку изделия в течении 14 дней со дня покупки. Обязательным условием возврата является сохранность товарного вида изделия (упаковочные материалы, инструкции, товарные этикетки, бирки и т.д.)

- 1 Закрепите дуги для игрушек между собой (Рис. 1).

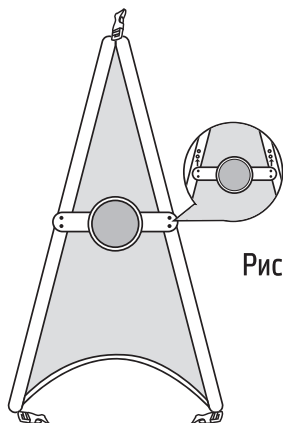


Рис. 1

- 2 Коврик следует положить на ровную поверхность. Проденьте 3 крепления дуг в предназначенные для этого прорези в коврике (Рис. 2).

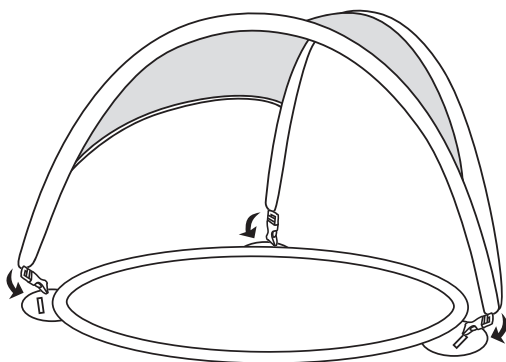


Рис. 2

- 3 Закрепите подвесные игрушки на дугах (Рис. 3). Сборка завершена.




Рис. 3

## ИНФОРМАЦИЯ ДЛЯ РОДИТЕЛЕЙ

Производитель оставляет за собой право без предварительного уведомления покупателя вносить изменения в конструкцию, комплектацию или технологию изготовления изделия с целью улучшения его свойств.

**ВНИМАНИЕ!** Несоблюдение техники безопасности, правил ухода и эксплуатации изделия приведут к повышенному износу или поломке и отказу в дальнейшем гарантийном обслуживании.

### **ВНИМАНИЕ!**

1. При условии нормальной эксплуатации покупателю предоставляется гарантийное обслуживание
2. Другие детали и аксессуары гарантийному обслуживанию не подлежат.
3. Гарантийное обслуживание действует только при предъявлении заполненного продавцом гарантийного талона и чека.

Гарантия не действует в случае:

1. Неправильной эксплуатации.
2. Утери или повреждения гарантийного талона.
3. Повреждений, вызванных природными бедствиями или другими форсмажорными обстоятельствами. Пожалуйста, храните гарантийный талон в надежном месте.

**ВНИМАНИЕ!** Перед использованием удалите все пластмассовые упаковочные элементы.

Безопасность ребенка полностью Ваша ответственность. НИКОГДА не оставляйте ребенка без присмотра! Несоблюдение данных предупреждений и инструкций может привести к серьезной травме или смерти. Прочитайте все инструкции перед сборкой и эксплуатацией изделия. Сборку изделия может осуществлять только взрослый.

Изделие предназначено для детей от 0 до 36 месяцев.

В изделии используются батарейки: 2 шт типа AAA (не входят в комплект поставки)

Не поднимайте и не двигайте коврик, когда в нем находится ребенок!

Строго запрещено размещать игровой коврик на неровных и высоких поверхностях (например, на стол, ступень или другие поверхности выше уровня пола) во избежание риска падения! Во избежание несчастных случаев, таких, как падение ребенка или его запутывание в каких либо предметах и удушение, пожалуйста, следите, что бы на коврике или рядом с ним не было посторонних предметов. Пожалуйста, не пользуйтесь изделием, если какие-либо детали сломаны или утеряны. Не используйте любые другие запасные части, кроме рекомендованных производителем! Не эксплуатируйте игровой коврик вблизи открытого огня!

**ВНИМАНИЕ!** Во избежание травм:

Не размещайте коврик в колыбели или манеже. Не прикрепляйте к коврику ленты или шнуры. Коврик всегда должен использоваться под постоянным присмотром взрослого.

## ПРАВИЛА УХОДА И ХРАНЕНИЯ

**ВНИМАНИЕ!** Предварительная чистка изделия обязательна.

1. Пластиковые детали следует чистить регулярно, используя влажную ткань.
2. Для чистки коврика и других тканевых элементов можно использовать ручную стирку или просто протирать их.

Хранить в сухом проветриваемом помещении, при температуре воздуха не ниже +2° С и относительной влажности 45-70%. Хранить вдали от открытого огня и других источников тепла

## БЕЗОПАСНОСТЬ БАТАРЕЕК

**Внимание!** При использовании батареек:

1. Не смешивайте старые и новые батарейки.
2. Не смешивайте щелочные, солевые и аккумуляторные батарейки.
3. Если изделие не используется длительное время или батарейки разрядились, выньте батарейки.
4. Должным образом утилизируйте разряженные батарейки.
5. Нельзя заряжать не аккумуляторные батарейки.
6. Аккумуляторные батарейки следует вынимать из изделия перед зарядкой.
7. Аккумуляторные батарейки должны заряжаться только под наблюдением взрослого.
8. Следует использовать только батарейки рекомендуемых размера и мощности.
9. Держите батарейки вдали от детей.
10. Батарейки следует вставлять в соответствии с полярностью.

# Nuovita

Con l'amore e la cura

## Представительство

Телефон в Москве: 8 (495) 981-86-36  
Бесплатный телефон по РФ: 8 800 777-85-33  
Электронная почта: [info@nuovita.ru](mailto:info@nuovita.ru)

## Сервисный центр

Телефон: 8 (495) 981-86-36  
Электронная почта: [service@nuovita.ru](mailto:service@nuovita.ru)

Адрес: г. Москва, 1-й институтский проезд, д. 3, стр. 10  
[www.nuovita.ru](http://www.nuovita.ru)