

STARWIND

РУКОВОДСТВО ПО ЭКСПЛУАТАЦИИ



Автомобильный холодильник
CB-117

БЛАГОДАРИМ ВАС ЗА ВЫБОР ПРОДУКЦИИ STARWIND!

Перед началом использования данного устройства, пожалуйста, внимательно прочтите руководство пользователя для обеспечения правильной эксплуатации изделия и предотвращения его повреждения.

Конструктивные особенности устройства и содержание данного руководства пользователя могут быть изменены в целях усовершенствования продукта, без предварительного уведомления.

Изготовитель оставляет за собой право изменения комплектации, технических характеристик и внешнего вида товара.

Изготовитель и дистрибьютеры данной продукции не несут ответственности за повреждения корпуса устройства, а также за ущерб, причиненный вследствие неправильной или несоответствующей эксплуатации пользователем.

МЕРЫ ПРЕДОСТОРОЖНОСТИ

- Не размещайте устройство вблизи источников открытого пламени, а также рядом с источниками тепла.
- Продукты должны храниться в оригинальной упаковке или в контейнерах для хранения пищи.
- Не наполняйте холодильную камеру льдом или жидкостями.
- Данное устройство не предназначено для транспортировки химических веществ или растворителей.
- Перед подключением устройства к сети, убедитесь, что сетевой шнур и вилка сухие.
- Не беритесь за сетевую вилку или штекер мокрыми руками.
- При отключении устройства не тяните за шнур питания, беритесь за вилку или штекер.
- Данное устройство не предназначено для использования детьми и лицами с ограниченными возможностями.
- Всегда отключайте устройство перед чисткой, а также по окончании использования.
- Не погружайте устройство в воду или другие жидкости.
- Постарайтесь не ронять и не кантовать холодильник.
- Важно, чтобы прибор хорошо проветривался во избежание возможных неполадок во время хранения.
- Не используйте прибор, если есть видимые повреждения, а также при повреждении шнуров питания или сетевой вилки.
- Не пытайтесь самостоятельно ремонтировать прибор, обратитесь в авторизованный сервисный центр.

ТЕХНИЧЕСКИЕ ХАРАКТЕРИСТИКИ:

| | |
|--|----------------|
| Модель | СВ-117 |
| Материал корпуса | Пластик |
| Объем камеры | 29 |
| Мощность, Вт | 60 |
| Максимальное охлаждение (от окружающей среды) °С | 18 |
| Максимальный нагрев, °С | 65 |
| Минимальная температура, °С | +5°С |
| Принцип работы | эффект Пельтье |
| Напряжение питания, В | 12 / 220-240 |

КОМПЛЕКТАЦИЯ:

- Автомобильный холодильник
- Руководство по эксплуатации
- Гарантийный талон

УХОД ЗА УСТРОЙСТВОМ

При чистке холодильника не используйте жесткие моющие средства и растворители. Протирайте устройство влажной тканью с использованием средства для мытья посуды. Избегайте попадания жидкостей и аэрозолей в вентиляционное отверстие холодильника. Демонтируйте крышку перед чисткой.

ВЕНТИЛЯЦИЯ:

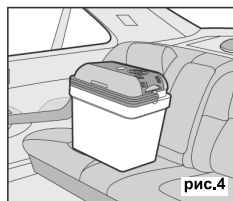
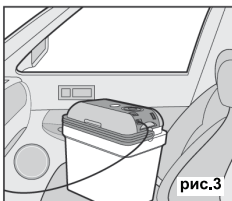


Для нормальной работы устройства необходимо обеспечить достаточную вентиляцию. В противном случае прибор не сможет работать должным образом. Защищайте устройство от воздействия прямых солнечных лучей, никогда не закрывайте вентиляционные отверстия и никогда не используйте прибор в закрытом, не проветриваемом месте. Если в вентиляционное отверстие попала вода или другие жидкости, то необходимо тщательно просушить изделие перед включением. В противном случае включение может привести к поломке и потере гарантийного обслуживания.

СХЕМА УСТРОЙСТВА:



УСТАНОВКА:

Если вы используете устройство в автомобиле, рекомендуется расположить его в багажном отделении (рис. 1) или на среднем ряду сидений (рис. 2) в автомобиле-универсале. Также рекомендуется транспортировать устройство на сидении возле водителя (рис. 3) или заднем сидении (рис. 4) обычного автомобиля.



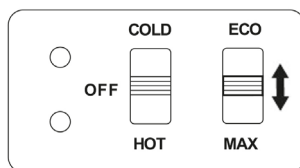
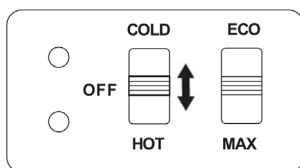
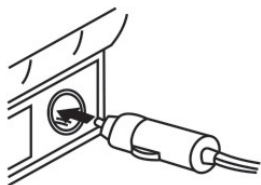
ВНИМАНИЕ!

- При подключении к сети автомобиля (DC 12 В), обратите внимание на соответствие полярности в гнезде прикуривателя. Данное устройство предназначено для работы в автомобилях с отрицательным заземлением на массу.
- Холодильник питается от источника постоянного тока 12 В.

ЭКСПЛУАТАЦИЯ ПРИ ПИТАНИИ ОТ АВТОМОБИЛЬНОЙ СЕТИ:

(12В постоянного тока)

1. Переверните переключатель источника питания из положения OFF в положение COLD или HOT (см. рис. 2)
2. Двигатель автомобиля должен быть заведен.
3. Подключите кабель питания DC к источнику питания (прикуриватель автомобиля) см. рис. 1
4. Выберите необходимый режим работы прибора ECO или MAX (см. рис. 3).



ЭКСПЛУАТАЦИЯ ПРИ ПИТАНИИ ОТ БЫТОВОЙ ЭЛЕКТРОСЕТИ

(220–240В переменного тока):

1. Вставьте вилку в розетку 220В (см. рис. 1).
2. Переверните переключатель источника питания из положения OFF в положение COLD или HOT (рис.1)
3. Затем выберите необходимый режим работы прибора ECO или MAX (см. рис. 3).

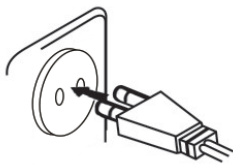


рис. 1

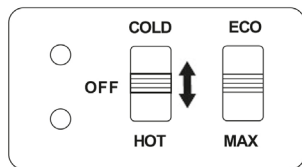


рис. 2

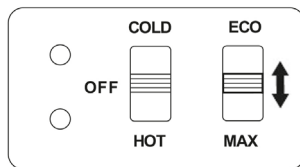


рис. 3

РЕЖИМЫ РАБОТЫ:

Смена режимов работы устройства происходит с помощью переключателя. Текущий режим можно определить по светодиодному индикатору режима работы. Зеленый цвет означает охлаждение (рис.4), а красный - нагрев (рис.5).

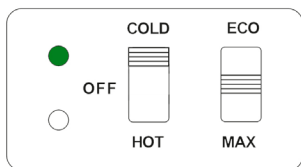


рис. 4

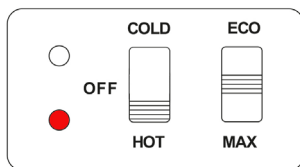


рис. 5

ОХЛАЖДЕНИЕ:

Переведите переключатель в положение COLD.

Для достижения оптимального охлаждающего эффекта мы рекомендуем помещать в устройство уже охлажденные продукты и напитки. На охлаждение незамороженных продуктов и напитков уйдет 2-3 часа.

НАГРЕВ:

Переведите переключатель в положение HOT

При правильной эксплуатации, температура продуктов может сохраняться в течение нескольких часов. Прибор предназначен для сохранения температуры продуктов, а не для разогревания холодных продуктов. Горячие продукты сохраняют свою температуру даже в течение нескольких часов после отключения прибора при условии, что крышка плотно закрыта.

Выбор режима энергопотребления и производительности:

MAX

При выборе этого режима, холодильник будет работать в режиме высокой производительности, при этом потребляемая мощность будет выше, чем в случае работы в режиме ECO.

ECO

При переключении в ECO режим холодильник будет работать со сниженным энергопотреблением и ему будет необходимо больше времени для достижения рабочей температуры, чем в случае работы в режиме MAX.

ПОИСК И УСТРАНЕНИЕ НЕИСПРАВНОСТЕЙ

Проблема: Индикатор питания не горит.

Решение: Убедитесь, что кнопка питания включена, а шнур питания подключен надлежащим образом к источнику питания.

Проблема: Индикатор питания горит, но устройство не работает.

Решение: Убедитесь, что электропитание подается и соответствует выбранному режиму работы.

Проблема: Устройство нагревается и создает неестественные шумы.

Решение: Выключите устройство и убедитесь, что вентиляционные отверстия не перекрыты. Если вентиляционные отверстия перекрыты, откройте их и дайте прибору остыть перед последующем включением.

Проблема: Устройство не держит температуру или плохо держит температуру.

Решение: Убедитесь, что крышка плотно прилегает к корпусу.

УВАЖАЕМЫЕ ПОКУПАТЕЛИ!

Обратите внимание, что технические характеристики, дизайн и алгоритмы работы устройства могут быть изменены без предварительного уведомления.

Все иллюстрации, приведенные в данной инструкции, являются схематическими изображениями объектов и могут отличаться от их реального внешнего вида.

Изготовитель устанавливает срок службы изделия 2 года в зависимости от условий эксплуатации.

Гарантийный срок 12 месяцев

УСЛОВИЯ УТИЛИЗАЦИИ

Как ответственный продавец мы заботимся об окружающей среде. Поэтому мы призываем Вас соблюдать надлежащий порядок утилизации изделия, упаковочных материалов и, если применимо, комплектующих. Это поможет сохранить природные ресурсы и обеспечить переработку материалов таким образом, чтобы защитить здоровье человека и окружающую среду.

Утилизация отходов производства электрического и электронного оборудования: после завершения срока эксплуатации данное изделие нельзя выбрасывать вместе с обычным хозяйственным мусором. Для предотвращения вреда окружающей среде и здоровью людей от неконтролируемой ликвидации отходов, не выбрасывайте данное изделие вместе с обычным мусором и утилизируйте его с ответственностью, необходимой для повторно о использования материальных ресурсов. Частным лицам для получения информации о правилах утилизации на их территории необходимо связаться с отделом утилизации отходов местного органа управления.

УСЛОВИЯ ТРАНСПОРТИРОВКИ

Устройство рекомендуется транспортировать в оригинальной упаковке.

УСЛОВИЯ РЕАЛИЗАЦИИ

Устройство предназначено для реализации через розничные торговые сети и не требует специальных условий.

Дата производства указана на упаковке.

Наименование устройства

Модель

Серийный номер

Дата продажи

Фирма-продавец

Адрес фирмы-продавца

Телефон фирмы-продавца

С условиями гарантийного обслуживания ознакомлен и согласен.
Подтверждаю получение исправного изделия. Претензий к
внешнему виду не имею.

Печать

Подпись покупателя

Отрывной талон 1

Модель

Серийный номер

Дата продажи

Продавец:

Информация о покупателе:

Отрывной талон 2

Модель

Серийный номер

Дата продажи

Продавец:

Информация о покупателе:

Отрывной талон 3

Модель

Серийный номер

Дата продажи

Продавец:

Информация о покупателе:

ГАРАНТИЙНЫЕ ОБЯЗАТЕЛЬСТВА

Уважаемый покупатель!

При оформлении покупки требуйте проверки комплектности, внешнего вида и основных режимов работы изделия, правильности и полноты заполнения настоящего гарантийного талона. Компания STARWIND выражает Вам признательность за Ваш выбор. При возникновении каких-либо проблем при эксплуатации изделия обращайтесь в ближайшие авторизованные сервисные центры (АСЦ). Адреса и телефоны АСЦ Вы можете узнать: в магазине; у наших дилеров; на сайте компании: <http://starwind.com.ru/service/> по телефону: 8 800 302 03 94. Только эти сервисные центры имеют право и соответствующую квалификацию обслуживать технику STARWIND. Убедительно просим Вас во избежание недоразумений внимательно изучить Инструкцию по эксплуатации и проверить правильность заполнения гарантийного талона. Гарантийные обязательства обретают силу при возможности однозначного определения гарантийности изделия, для чего необходимо: наличие правильно и четко указанных в гарантийном талоне модели, серийного номера, даты выпуска, гарантийного срока; а также совпадение серийного номера и модели на изделии с указанными в гарантийном талоне. Запрещается вносить какие-либо изменения в идентификационные данные в гарантийном талоне и на изделии, а также стирать их или переписывать. Нарушение этих условий может привести к необходимости проведения экспертизы для установления гарантийности изделия. Данным гарантийным талоном компания STARWIND подтверждает принятие на себя обязательства по удовлетворению требований потребителей, установленных действующим законодательством о защите прав потребителей, в случае обнаружения недостатков изделия. Однако, компания STARWIND оставляет за собой право отказать в гарантийном сервисном обслуживании изделия в случае несоблюдения изложенных ниже условий. Все условия гарантийных обязательств действуют в рамках законодательства о защите прав потребителей и регулируются законодательством страны, на территории которой они предоставлены.

Гарантийный срок

Гарантийные обязательства действуют в течение 12 (двенадцати) месяцев с даты продажи изделия, при соблюдении настоящих Условий. При отсутствии чека, подтверждающего дату продажи, и отсутствия печати продавца в гарантийном талоне, гарантийный срок исчисляется от даты выпуска и равен 12 (двенадцати) месяцам.

Условия гарантии

- Гарантия предоставляется только на модели, официально поставляемые компанией STARWIND и прошедшие сертификацию.
- Гарантия предоставляется покупателям, приобретающим и использующим свой товар для личных или бытовых нужд.
- Покупатель обязуется при возникновении неисправности в изделии обратиться в АСЦ для проведения гарантийного ремонта.
- Гарантийные обязательства не распространяются на расходные материалы, а также на перечисленные ниже принадлежности изделия, если их замена предусмотрена конструкцией и не связана с разборкой изделия.

Для всех видов изделий:

- на аккумуляторные батареи, элементы питания (батарейки), зарядные устройства, лампы;
 - на соединительные кабели, антенны и переходники для них, наушники, микрофоны, носители информации различных типов (аудио- и видеокассеты, диски с программным обеспечением и драйверами, карты памяти);
 - на чехлы, ремни, шнуры для переноски, монтажные приспособления, инструмент, документацию, прилагаемую к изделию. Дополнительно:
 - для холодильников - на поглотители запахов, очистители воздуха (биодезодораторы), фильтры, полки;
 - для микроволновых печей - на тарелки, вентель, решетки;
 - для пылесосов - на шланги, трубки, щетки, насадки, пылесборники, фильтры;
 - для стиральных машин - на фильтры, шланги для подвода/слива воды.
5. На пульты дистанционного управления, как комплектующие к основному изделию, действует ограниченная гарантия 3 (три) месяца с даты продажи основного изделия. Замена или ремонт по истечении указанного срока производится на платной основе.
6. Изделие снимается с гарантийного обслуживания, если недостатки вызваны:
- механическим повреждением, возникшим после передачи товара потребителю;
 - несоблюдением условий эксплуатации, случайными повреждениями или ошибочными действиями пользователей; - преднамеренным или случайным использованием режимов, не описанных в инструкции;
 - неправильным использованием описанных в инструкции режимов настройки;
 - нарушением правил хранения и (или) транспортировки;
 - попаданием внутрь изделия посторонних предметов, веществ, жидкостей, насекомых, животных и продуктов их жизнедеятельности и т.п.; - ремонтом изделия не уполномоченными на это лицами;
 - повреждениями, вызванными бытовыми грызунами;
 - использованием изделий в целях, для которых оно не предназначено;
 - действиями непреодолимой силы (стихий, пожаром, аварией, природной катастрофой, бытовыми факторами, случайными внешними факторами - гроза, бросок напряжения и т.д.), а также внезапными несчастными случаями;
 - неправильным подключением, несоответствием Государственным стандартам параметров питающих, телекоммуникационных, кабельных сетей и других подобных внешних факторов и (или) плохим уходом за изделием;
 - использованием изделия в производственных, коммерческих, а также в иных, других целях, не соответствующих его прямому назначению; - использованием нестандартных и (или) некачественных расходных материалов, принадлежностей, запасных частей, элементов питания, носителей информации различных типов (включая, но не ограничивая аудио- и видеокассетами, дисками с программным обеспечением и драйверами, картами памяти);
 - иными случаями, предусмотренными действующим законодательством.
7. Изделие может быть снято с гарантийного обслуживания, если будет установлено, что нарушены гарантийные пломбы, имеются следы разборки и других, не предусмотренных инструкцией по эксплуатации вмешательства.
8. Не подлежат гарантийному ремонту изделия с дефектами, возникшими вследствие выхода из строя деталей, обладающих ограниченным сроком службы или ограниченным гарантийным сроком.
9. Установку техники, при необходимости, может быть осуществлена специалистами большинства авторизованных сервисных центров и магазинов-продавцов как дополнительная платная услуга. При этом лицо, установившее технику, несет ответственность за правильность установки. Просим Вас обратить внимание на значимость правильной установки техники как для надежной работы изделия, так и для дальнейшего полного гарантийного обслуживания. Требуется от установившего Вашу технику специалиста квитанцию со всеми необходимыми сведениями об установке Вашего изделия.
10. Компания STARWIND снимает с себя ответственность за возможный вред, прямо или косвенно нанесенный изделиями STARWIND людям, домашним животным, имуществу в случае, если это произошло в результате несоблюдения правил эксплуатации и установки изделия.

Уважаемые покупатели! Перед обращением в сервисный центр внимательно изучите раздел «Возможные неисправности» в Руководстве по эксплуатации.

| Отрывной талон 3 | Отрывной талон 2 | Отрывной талон 1 |
|----------------------------------|----------------------------------|----------------------------------|
| Дата поступления | Дата поступления | Дата поступления |
| Дата выполнения | Дата выполнения | Дата выполнения |
| Характер ремонта | Характер ремонта | Характер ремонта |
| Сервисный центр: | Сервисный центр: | Сервисный центр: |
| Прибор принят, претензий не имею | Прибор принят, претензий не имею | Прибор принят, претензий не имею |
| Подпись | Подпись | Подпись |

ИЗГОТОВИТЕЛЬ:

Nippon Klick Systems Limited

Address: Quijano Chambers, P.O.Box 3159,
Road Town, Tortola, British Virgin Islands
Made in China

Ниппон Клик Системс Лимитед

Адрес: Куиджано Чэмберс, а/я 3159,
Роуд Таун, Тортولا, Британские Виргинские Острова
Сделано в Китае

**Импортер и организация уполномоченная
на принятие претензий от потребителей:
ООО «Мерлион»**

Московская обл., г. Красногорск, б-р Строителей, д.4

Изготовитель оставляет за собой право изменения
комплектации, технических характеристик и внешнего
вида товара.

Для получения более подробной информации об
устройстве посетите сайт:

www.starwind.com.ru

Гарантия: 1 год

Срок службы: 2 года с даты продажи, но не более 30 мес.
с даты изготовления.

Дата производства указана на упаковке.

