

Инструкция по эксплуатации

Массажный матрас Calmer Couch K-05




Благодарим Вас за покупку наших массажных подушек!


Массажная подушка имеет эргономичный дизайн и предназначена для массажа спины, талии, ягодиц, ног и т.д. Это массажное изделие с несколькими методами массажа и функцией теплого компресса.


Перед использованием, пожалуйста, внимательно прочитайте инструкцию и обратите особое внимание на меры предосторожности, чтобы обеспечить правильную работу и использование изделия.

Подключите конец источника питания постоянного тока изделия к порту питания постоянного тока адаптера, вставьте вилку адаптера в розетку, включите индикатор ручного контроллера и включите изделие.


1.  Нажмите эту кнопку для включения один раз, второй раз для выключения. Функция автоматического режима: 1 минута массажа в одну сторону, 1 минута в другую сторону и 15 цикл по очереди до 15-минутного таймера окончания выключения).

2.  Нажмите кнопку для смены цикла массажа (в одну или другую сторону).

3. По умолчанию машина работает на трех передачах, нажмите  первый раз для работы на низкой передаче. Для работы на высшей передаче нажмите еще раз, чтобы вернуться к средней передаче.

4. функция нагрева ; нажмите эту клавишу еще раз, чтобы снова включить нагрев. Температура может достигать примерно 30°C/86°F.

5 энергосберегающий дизайн  , нажмите для входа в режим энергосбережения.

6. во включенном состоянии нажмите кнопку три раза  , чтобы испытать три различных режима массажа

※ Пожалуйста, проконсультируйтесь с врачом перед использованием данного продукта

- Имплантация кардиостимуляторов или аналогичных имплантируемых медицинских устройств
- Пациенты с острыми заболеваниями, такими как болезни сердца
- Страдающим заболеваниями, связанными с нагрузками, со слабыми или поврежденными костями, особенно костями спины● после хирургического вмешательства
- Во время беременности или вскоре после родов
- Рак, остеопороз
- При нарушениях кровообращения или тромбозах ●При кожных инфекциях
- наличие аномальных явлений в области конечностей
- несчастный случай или травма позвоночника
- Дети или физический дискомфорт после операции

- слабость и недомогание
- Поверхность изделия горячая, поэтому следует обращать внимание на то, чтобы им пользовались люди, не чувствительные к теплу

Вкл/таймер: выбор кнопки переключателя на ручном контроллере.

Нажмите кнопку включения один раз, а затем нажмите на таймер 10 минут / 20 минут / 30 минут

Выбор режима: При запуске по умолчанию устанавливается автоматический режим массажа (AU), а в машине предусмотрены восемь уровней режимов массажа (F1-F8).

имеет восемь уровней массажного режима (F1-F8), которые можно выбрать. E2 - только функция подогрева (подогрев талии).

Регулировка силы массажа: выберите кнопку силы массажа на ручном пульте управления, аппарат имеет от "1 до 9" уровней силы массажа для выбора.

Регулировка скорости: выберите кнопку скорости на ручном контроллере, скорость массажа этой машины составляет "1-9" для выбора.

Выбор позиции: выберите кнопку позиционирования на ручном контроллере.

На выбор предлагается девять позиций (P1-P9).

P1:Плечо; P2:Талия; P3:Бедро; P4:Бедро; P5:Плечо и Бедро;

P6: талия и бедро; P7: плечо и бедро; P8: талия и бедро; P9: бедро и бедро.

Примечание: При разной высоте и разных сценариях использования ощущения от использования функции положения могут отличаться.

Регулировка нагрева: выберите кнопку нагрева на ручном регуляторе. На выбор предлагаются три температурных уровня (E1-E3). "CL" означает отмену функции подогрева E1: около 20 °C-30 °C/68F-86F

E2: около 30 °C-40 °C/86F-104°F E3:около40 °C-50 °C/104°F- 122F



Технические параметры

12V=

24W

GB4706.1-2005

GB4706.10-2008

Все услуги по обслуживанию данного изделия должны выполняться нашими специалистами. В случае повреждения линии питания, во избежание опасности, она должна быть заменена Производителем, его отдел технического обслуживания или аналогичный специалист с полной условиями эксплуатации

- Не используйте устройство во влажных помещениях, таких как ванная комната

Во избежание выхода из строя и даже угрозы личной безопасности не используйте устройство во влажной среде, например, в ванной комнате или вблизи источника воды.

- Не используйте устройство в условиях комнатной температуры выше 40°C

или в местах с высокой температурой, таких как электронагреватель и плита

- Не используйте прибор при температуре в помещении ниже 5°C, т.к.
- Не используйте прибор на открытом воздухе или в пыльной среде, а также избегайте длительного пребывания на солнце
- Если изделие переносится из места хранения при низкой температуре в теплое помещение для использования, может возникнуть тепловой эффект, который может повлиять на нормальную работу изделия.

Перед вводом в эксплуатацию поместите прибор в помещение с нормальной комнатной температурой на час перед вводом в эксплуатацию.

Меры предосторожности

В целях обеспечения безопасности и правильного использования данного изделия, пожалуйста перед использованием обязательно ознакомьтесь со всем содержанием данного руководства

- Данное изделие может работать только от сети 220 В~50 Гц
- Данный прибор не является игрушкой. Следите за детьми, чтобы они не играли с прибором. Данное изделие не предназначено для использования людьми (включая детей) с физическими недостатками, сенсорными или умственными нарушениями, а также с недостаточным опытом и знаниями.

если только они не находятся под присмотром и не проинструктированы лицом, ответственным за их безопасность

- Не тяните за шнур питания и не используйте шнур питания для подвешивания изделия, чтобы не допустить обрыва провода или плохого контакта.

Во избежание обрыва проводов или плохого контакта. При извлечении вилки питания возьмитесь за вилку и потяните ее на себя

Если шнур питания изделия поврежден, во избежание опасности он должен быть заменен производителем или уполномоченным им специалистом по техническому обслуживанию.

Замена шнура питания должна производиться производителем или уполномоченным им специалистом по техническому обслуживанию.

- Не прикасайтесь к панели управления водой и другими жидкостями Не открывайте переключатель управления мокрыми руками или ногами
- При повреждении поверхности изделия, например, тканевого покрытия или кожи на поверхности массажной головки, прекратите работу.

во избежание травм немедленно прекратите использование прибора.

- Не погружайте изделие в воду, если оно случайно попало в воду, необходимо отправить его в ремонт и не использовать.

Во избежание непредвиденного повреждения изделия не вставляйте падающие предметы в любые отверстия в изделии.

Если вы хотите отключить питание, пожалуйста, отключите все элементы управления и вытащите вилку питания.