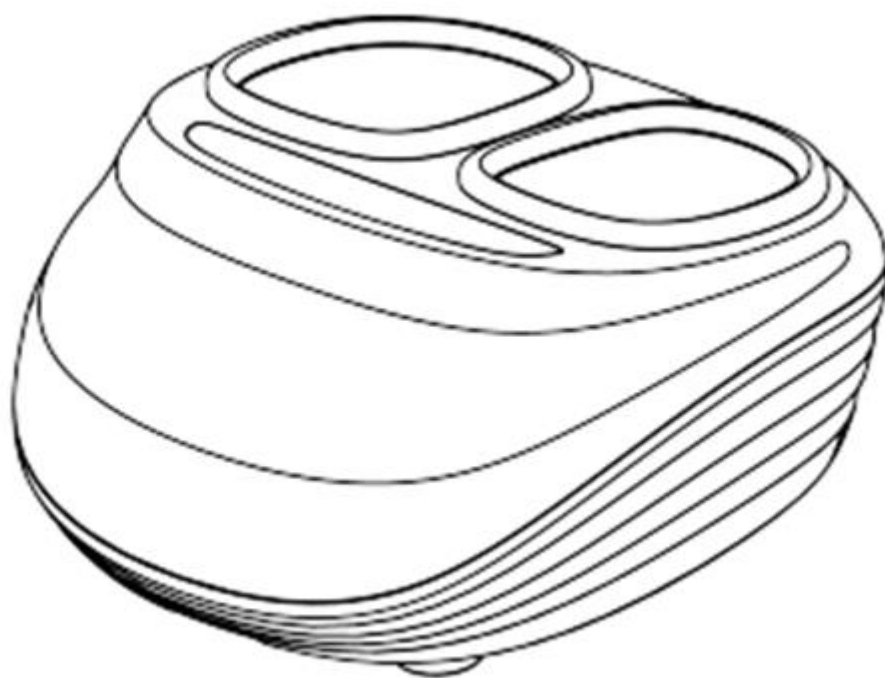


Инструкция по эксплуатации

Массажер для ног Calmer Rest K-10



1. Важные замечания

- для обеспечения безопасного и правильного использования изделия внимательно прочитайте Инструкцию перед началом эксплуатации.
- убедитесь в том, что данное изделие используется в соответствии с указаниями по его применению, приведенными в данной инструкции.
- после использования или перед чисткой изделия достаньте вилку питания из розетки.
- будьте осторожны при использовании функции нагрева, чтобы избежать сильных ожогов.
- не используйте на слабой и аллергенной коже, а также на участках с плохой циркуляцией крови кровообращения.
- не позволяйте детям или лицам с физическими или умственными недостатками пользоваться функцией функция нагрева самостоятельно, так как неправильная эксплуатация может быть опасной.
- во избежание пожара или поражения электрическим током вследствие перегрева не кладите прибор под подушки или одеяла.
- во избежание перегрева двигателя и возникновения неисправностей или поражения электрическим током не используйте прибор в накрытом состоянии.
- при использовании изделия физически и умственно отсталые люди должны находиться под контролем лица, которые могут отвечать за их безопасность.
- если во время массажа вы почувствовали недомогание, немедленно прекратите использование изделия.

2. Эксплуатация

- Не используйте устройство в условиях повышенной влажности или чрезмерной запыленности.
- Не используйте устройство в условиях, когда температура в помещении превышает 40 °С.
- Не размещайте устройство на открытом воздухе.

3. Противопоказания

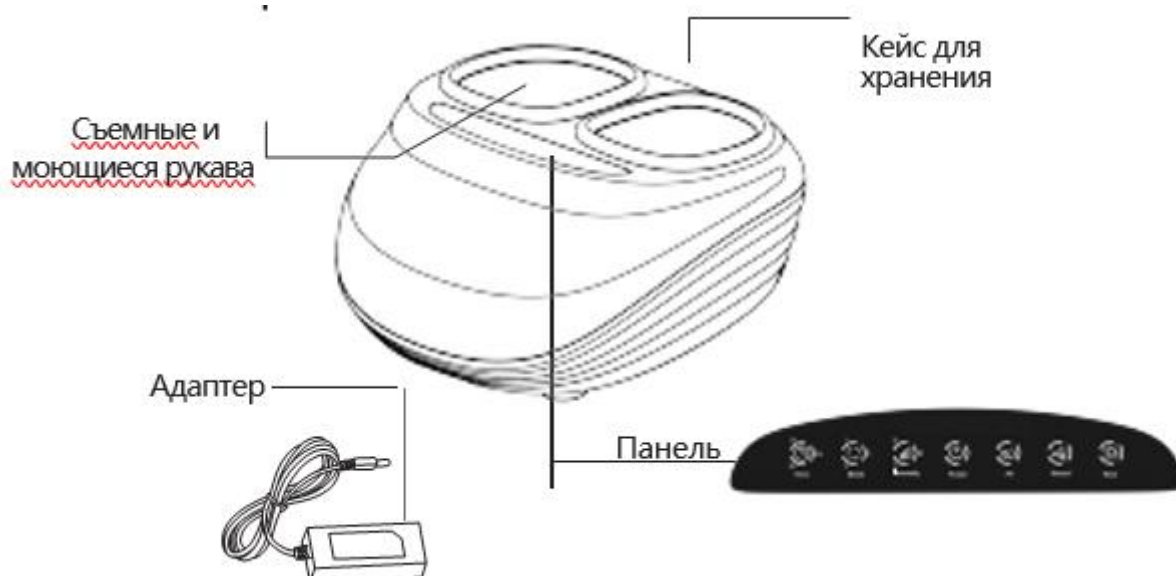
Если у Вас имеются следующие заболевания, перед применением проконсультируйтесь с врачом:

- Люди использующие кардиостимуляторы или имплантированные медицинские устройства
- Люди со злокачественными опухолями
- Люди с острыми заболеваниями
- Беременные и менструирующие женщины
- Не используйте данный продукт непрерывно более 30 минут
- Перед использованием проверьте, не повреждено ли изделие.
- Не используйте напряжение, отличное от номинального
- Во избежание негативных последствий не используйте прибор за час до или после приема пищи.
- При использовании изделия в помещении с низкой температурой не следует резко включать функцию нагрева внезапно. Рекомендуется перед использованием рекомендуется постепенно довести температуру до нормального диапазона.
- Если изделие переносится из места хранения с низкой температурой в теплое помещение для использования, нормальная работа изделия может быть нарушена из-за накопления водяного пара.

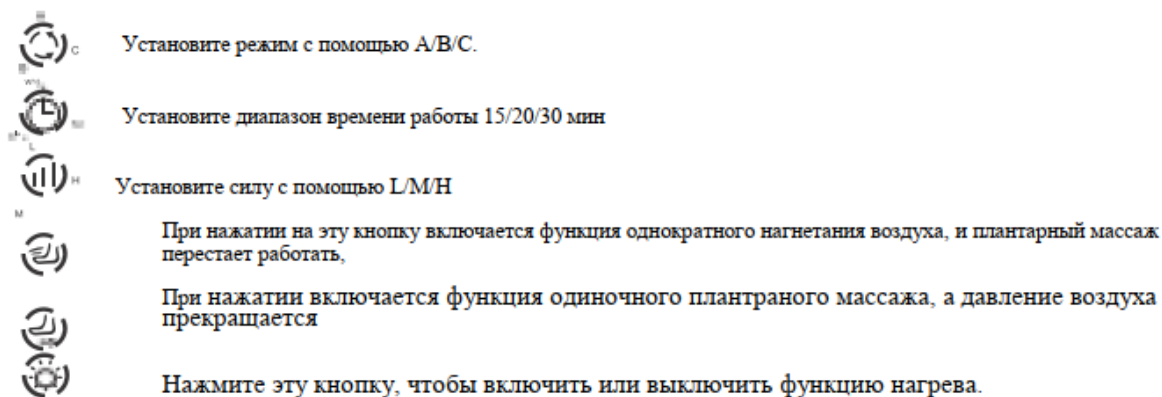
Характеристики

1. 4D полностью обернутый двойной воздушной подушкой массаж, охватывающий область ниже лодыжки
2. Массаж с функцией подогрева, согревает тело и сердце
3. Роликовый массаж от пальцев к подошвенной области стопы
4. Имитация перекатывающегося массажа человека с акцентом на область арок стопы
5. Разминающий массаж с верхним давлением, подобно искусным рукам массажиста, приносит необыкновенные ощущения от массажа.

Состав



1. Центральная панель: 7 отдельных кнопок управления - управление всеми функциями массажа.
2. Передняя нижняя часть Центр: Массажная головка Scratch (массажные точки в области свода стопы, доступны для подогрева)
3. Нижняя передняя часть: Вращающаяся массажная головка (массаж подошвенной области)
4. Нижняя часть спины: Разминающий массаж головы (массаж области пяток)
5. Внутренняя поверхность: Воздушная подушка (близко к голенищу, обеспечивает воздушно-компрессионный массаж)



Если при эксплуатации изделия возникают проблемы, обратитесь к приведенным ниже советам и возможным решениям. Если устройство по-прежнему находится в неисправном состоянии, отправьте его в сервисный центр или авторизованным специалистам для проверки и ремонта.

Хранение

- Пожалуйста, положите изделие в коробку и поместите его в безопасное, сухое, проветриваемое и прохладное место
- Не перекручивайте шнур питания.
- Не используйте шнур питания для подвешивания изделия. - Избегайте царапания поверхности изделия острыми предметами.

Очистка

- Перед чисткой выключите и отсоедините питание.
- Не используйте для очистки изделия агрессивные чистящие средства, такие как бензин или растворитель.
- Для очистки поверхности изделия используйте чистую и сухую ткань.
- Храните изделие в чистом месте и вдали от мест с повышенной влажностью.
- Если устройство не используется в течение длительного времени, используйте пылезащитную крышку (не входит в комплект поставки).

Проблема	Причины	Решение
Не удается запустить	1. не подключен шнур питания 2. не включена кнопка функции режима	1. Убедитесь, что шнур питания подключен к розетке 2. нажмите на выключатель ON/OFF
Немедленно прекратит работу	1. без источника питания 2. Массаж более 30 минут 3. Слишком длительное время непрерывного использования, защита от перегрева 4. Массажная головка заклинило	1. Проверьте, хорошо ли подключен интерфейс питания 2. Снова включите/выключите кнопку 3. Включите кнопку включения/выключения после того как изделие остынет 4. Снова включите/выключите кнопку