GEOZON

Руководство пользователя

ЭЛЕКТРИЧЕСКАЯ ЗУБНАЯ ЩЕТКА

# TOURIST

## ОБЩИЕ СВЕДЕНИЯ

Уважаемый покупатель!

Благодарим Вас за приобретение нашей электронной зубной щетки Geozon. Перед использованием внимательно прочтите это руководство и правильно используйте зубную щетку, чтобы в полной мере использовать все её возможности, что принесет Вам комфорт и здоровье.

Пожалуйста, сохраняйте руководство по эксплуатации. Если у Вас возникнут какие-либо проблемы во время использования, пожалуйста, обратитесь в службу поддержки клиентов.

Эта зубная щетка предназначена для гигиены полости рта людей старше 18 лет и не предназначена для детей и подростков.

## ИНФОРМАЦИЯ ПО ТЕХНИКЕ БЕЗОПАСНОСТИ

1. Не мойте и не пользуйтесь зубной щеткой, когда она стоит на зарядке.
2. Не погружайте ручку зубной щетки в воду или другие жидкости для чистки зубов.
3. Перед зарядкой убедитесь, что USB-кабель полностью высох.
4. Регулярно проверяйте головку щетки на наличие трещин, деформаций. Заменяйте головку щетки каждые 3 месяца.
5. Зубная щетка подходит для людей старше восемнадцати лет и не поводит для детей и подростков.
6. Не позволяйте детям играть с этим изделием в качестве игрушки.
7. Если на зубной щетке (насадке, ручке) появились повреждения, трещины или деформации, прекратите использование.
8. Зарядка не должна проводиться в условиях высокой температуры.
9. Зубная щетка – это техническое сложное устройство, пользователям нельзя самостоятельно разбирать или ремонтировать устройство, если оно не работает, вместо этого необходимо обратиться в службу послепродажного обслуживания.

## ВНИМАНИЕ

Проконсультируйтесь со своим стоматологом перед использованием зубной щетки, если за последние 2 месяца у вас были операции на полости рта. Проконсультируйтесь со своим врачом, если у вас кровоотчуг десны после использования щетки или кровотечение продолжается после 1 недели использования. Если у вас есть какие-либо сомнения по поводу медицинского обслуживания, проконсультируйтесь с врачом, прежде чем использовать электрическую зубную щетку. Электрическая зубная щетка соответствует стандартам безопасности для электромагнитного оборудования. Если в вашем организме установлен кардиостимулятор или любое другое имплантированное устройство, проконсультируйтесь с вашим врачом перед использованием. Этот продукт предназначен только для чистки зубов, дёсен и языка. Не используйте его для других целей. Если вы почувствуете какой-либо дискомфорт или боль, прекратите использование и обратитесь за помощью к врачу. Зубная паста часто содержит пережиты водорода, пищевую соду или другой бикарбонат, используемый в отбеливающих зубных пастах, очистите головку щетки чистой водой и вымойте ручку водой с мылом, чтобы предотвратить растрескивание ручки после каждого использования. Каждые две недели промывайте соединительный вал теплой водой, чтобы он оставался чистым и хорошо работал. Не используйте растворенные моющие или микроволновую печь для мойки и сушки зубной щётки.

## МЕРЫ ПРЕДОСТОРОЖНОСТИ

Чтобы снизить риск несчастного случая, поражения электрическим током, травм, пожара, смерти, а также повреждения имущества, всегда должны соблюдаться следующие меры предосторожности:

### ⚠ Опасность

Это может привести к потенциальному риску серьезных травм или смерти.

Данное изделие содержит аккумуляторную батарею, которую нельзя бросать в огонь или нагревать. Не зарядайте, не используйте и не храните аккумулятор рядом с источником; в противном случае это может привести к перегреванию, возгоранию или взрыву.

### ⚠ Предупреждение

Это может привести к потенциальному риску серьезных травм или смерти. При возникновении неисправности немедленно прекратите зарядку устройства и выньте USB-кабель из USB-интерфейса, в противном случае это может привести к возгоранию, поражению электрическим током или травме.

### ⚠ Неисправности

Устройство или USB-кабель деформированы или сильно нагрети. Устройство или USB-кабель издают запах гари. Во время использования или зарядки устройство или USB-кабель издает ненормальный звук.

Строго следите за тем, чтобы рабочее напряжение соответствовало его рабочему диапазону напряжений, в противном случае это может привести к возгоранию или поражению электрическим током.

Регулярно протирайте зубную щетку сухой тканью насую и храните зубную щетку в вертикальном положении.

Данное изделие не должно использоваться лицами с ограниченными физическими, сенсорными или умственными способностями, а также лицами с недостаточным достаточного опыта и знаний (включая детей).

Необходимо следить за детьми, чтобы они не играли с прибором, что может привести к опасностям и привести к несчастному случаю или травме.

Не используйте зарядный кабель, отличный от оригинального зарядного кабеля. Кроме того, не используйте зарядный кабель для зарядки других устройств; в противном случае это может привести к ожогам или возгоранию из-за короткого замыкания.

Если прибор не будет использоваться в течение длительного периода времени, выньте вилку из розетки. Необходимое этого требования может привести к утечке электролита из-за разрушения характеристик изоляции, что может привести к поражению электрическим током или возгоранию.

Лица, страдающие тяжелыми заболеваниями зубов, имеющие заболевания зубов в анамнезе или подозревающие заболевания полости рта, должны проконсультироваться с врачом перед использованием; в противном случае это может привести к повреждению зубов или десен.

Не используйте эту зубную щетку с зубной пастой, содержащей большое количество фрикционных частиц, например, для удаления остатков зубной пасты. Людям с низкой чувствительностью полости рта не следует пользоваться этой зубной щеткой. Не прикладайте щетку сильно к зубам или дёснам и не давите щеткой в течение длительного времени в одном месте. В противном случае это может привести к повреждению зубов и дёсен.

Не делитесь своей насадкой для щетки с членами своей семьи или другими людьми.

## КОМПЛЕКТ ПОСТАВКИ




## ЗАРЯДКА УСТРОЙСТВА

- Перед первым использованием, пожалуйста, зарядите устройство.
- Если индикатор питания непрерывно мигает – значит осталось менее 10% заряда батареи. Вам необходимо зарядить устройство перед использованием.
- При подключении к зарядке устройства красная лампочка батарейки мигает, при достижении полной зарядки, изображение батарейки светится постоянно - это означает, что зарядка завершена.

## ИНСТРУКЦИЯ ПО ИСПОЛЬЗОВАНИЮ

1. Аккуратно надавите насадкой щетки на стержень до упора и аккуратно его в соответствии с картинкой.

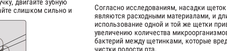

2. Нанесите небольшое количество зубной пасты на головку щетки и смочите щетину.

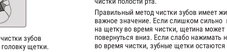

3. Включите щетку, нажимая на кнопку переключателя и выберите нужный Вам режим.

- Режим «○»: минимальная вибрация 25000 / 31000 колебаний в минуту. Отбеливающий режим. Рекомендуется для тщательной очистки зубов и дёсен от налёта и пятен.
- Режим «◐»: минимальная вибрация 20000 / 31000 колебаний в минуту. Рекомендуется для тщательной очистки зубов от налёта и пятен и профилактики дёсен.

## ИСПОЛЬЗОВАНИЕ НАСАДКИ ЩЕТКИ

Согласно исследованиям, насадки щеток являются расходными материалами, и длительное использование одной и той же щетки приведет к увеличению количества микроорганизмов и бактерий между щетинками, которые вредны для чистки полости рта.

Правильный метод чистки зубов имеет жизненно важное значение. Если слишком сильно нажимать на щетку во время чистки, то щетинки может повернуться вниз. Если слабо нажимать на щетку во время чистки, зубной щетке потребуется гораздо больше времени для полной очистки зубов. Для совершенно новыми после использования в течение трех месяцев.

Все это связано с неправильным использованием зубных щеток, и соответствующая сила чистки должна составлять около 100 грамм.

Уход за головками щеток: нажатие на поверхность зубных щеток приводит к тому, что нижняя часть зубной щетки подвергается воздействию зубов и склонна к деформации, гарантийный срок не восстановлена при промывании горячей водой.

Нити для зубных щеток, которые мы используем, имеют микроуглерод, устойчивые к раздвоению и выпадению щетины.

## ОБСЛУЖИВАНИЕ УСТРОЙСТВА

### Насадка щетки

Ополаскивайте головку щетки и щетину после каждого использования и дайте им высохнуть естественным путём.

По мнению стоматологов, необходимо заменять насадки щетки каждые три месяца.

### Корпус зубной щетки

Промойте корпус зубной щетки и дайте ей высохнуть естественным путем. Не замачивайте его в воде в течение длительного времени. Не мойте водой с температурой выше 40° или кислотным моющим средством.

## УСТРАНЕНИЕ НЕИСПРАВНОСТЕЙ

| СИМПТОМ | СПОСОБ РЕШЕНИЯ |
|---|---|
| Зарядное устройство не работает. | Убедитесь, что зарядное устройство подключено к электрической сети. |
| Зубная щетка не работает или не колебания слишком медленные. | Возможно, разрядилась батарея. Зарядите батарею с помощью зарядного устройства не менее 6 часов. |
| Зубная щетка не работает даже после зарядки. | Убедитесь, что зубная щетка правильно установлена в USB порт зарядки. Если индикатор горит красным. В противном случае обратитесь в сервис. |

## УСЛОВИЯ ГАРАНТИИ

Компания MobileTrade LLC (000 "Мобайл Трейд"), является уполномоченной изготовителем организацией в территории Российской Федерации и стран Таможенного союза ЕАЭС товаров (изделий) под брендом GEOZON (далее по тексту/сокращенно), выражает вам огромную признательность за ваш выбор. Мы сделали всё возможное, чтобы данное изделие удовлетворило ваши запросы, а также соответствовало лучшим мировым образцам.

Поздравляем с покупкой! Вы приобрели изделие, которое, мы надеемся, будет радовать вас в течение длительного времени. Мы уверены в высокой эксплуатационной надежности данного изделия, если вы будете соблюдать правила его эксплуатации, которые изложены в этом руководстве.

Мы ценим ваше время и хотим, чтобы вы были внимательны к тексту руководства, условия гарантийных обязательств, прилагаемого к изделию гарантийного талона. Гарантийный талон действителен только при наличии правильно и чётко указанных: модели, серийного номера изделия, даты продажи, чётких печатей фирмы-продавца, подписи покупателя. Модель и серийный номер изделия должны соответствовать указанным в гарантийном талоне.

При нарушении этих условий, а также в случае, когда данные, указанные в гарантийном талоне, изменены, стерты или перепечатаны, гарантийный талон признаётся недействительным.

В этом случае рекомендуем вам обратиться к продавцу для получения нового гарантийного талона, соответствующего вышеуказанным условиям, либо предоставить товарный или кассовый чек, либо иные документы, подтверждающие факт и дату продажи изделия. В случае, если дата продажи изделия установить невозможно, в соответствии с законодательством Российской Федерации о защите прав потребителей, гарантийный срок исчисляется с даты изготовления изделия.

Данным гарантийным талоном MobileTrade LLC (000 "Мобайл Трейд") подтверждает принятие на себя обязательств по удовлетворению требований потребителей, установленных действующим законодательством о защите прав потребителей в случае обнаружения недостатков изделия, возникших по вине Изготовителя. MobileTrade LLC (000 "Мобайл Трейд") оставляет за собой право отказать в удовлетворении требований потребителя по гарантийным обязательствам в случае несоблюдения изложенных ниже условий. Все условия гарантийных обязательств действуют в рамках законодательства о защите прав потребителей и регулируются законодательством стран импортёров.

1. Гарантийные обязательства Изготовителя распространяются только на модели изделий, предназначенные MobileTrade LLC (000 "Мобайл Трейд") для поставки и реализации на территории Российской Федерации и стран Таможенного союза ЕАЭС, приобретённые в Российской Федерации и странах Таможенного союза ЕАЭС, и прошедшие сертификацию на соответствие стандартам стран.
2. Под Гарантийными обязательствами понимается дополнительное обязательство Изготовителя по устранению недостатков (дефектов) изделия, возникшие по вине Изготовителя, без взимания платы с покупателя (потребителя).
3. Замена изделия в период гарантийного срока не ведёт к увеличению нового гарантийного срока.
4. Изготовитель не несёт гарантийных обязательств в следующих случаях:
   а. Если изделие, предназначенное для личных (бытовых, семейных) нужд, использовалось для осуществления предпринимательской деятельности, а также в иных целях, не соответствующих его прямому назначению;
   б. В случае нарушения правил и условий эксплуатации изделия, изложенных в данном руководстве и другой документации, передаваемой потребителю;
   в. Если изделием имеет следы попытки ремонта, стёрты или перепечаны, гарантийный талон признаётся недействительным.
   В этом случае рекомендуем вам обратиться к продавцу для получения нового гарантийного талона, соответствующего вышеуказанным условиям, либо предоставить товарный или кассовый чек, либо иные документы, подтверждающие факт и дату продажи изделия. В случае, если дата продажи изделия установить невозможно, в соответствии с законодательством Российской Федерации о защите прав потребителей, гарантийный срок исчисляется с даты изготовления изделия.
   Данным гарантийным талоном MobileTrade LLC (000 "Мобайл Трейд") подтверждает принятие на себя обязательств по удовлетворению требований потребителей, установленных действующим законодательством о защите прав потребителей в случае обнаружения недостатков изделия, возникших по вине Изготовителя. MobileTrade LLC (000 "Мобайл Трейд") оставляет за собой право отказать в удовлетворении требований потребителя по гарантийным обязательствам в случае несоблюдения изложенных ниже условий. Все условия гарантийных обязательств действуют в рамках законодательства о защите прав потребителей и регулируются законодательством стран импортёров.
   г. Если изделие подвергалось воздействию внешних факторов, а также соответствующие ручные моющие средства, которые могут быть изменены первоначальными данными, в результате неосведомленности пользователя, а также в результате использования изделия в условиях, не соответствующих условиям, предусмотренным в руководстве (потребителей) или третьих лиц, утраты данных и информации.

## УТИЛИЗАЦИЯ УСТРОЙСТВА

Этот символ означает, что устройство нельзя утилизировать вместе с бытовыми отходами. Соблюдайте действующие предписания вашего региона, относящиеся к сборным пунктам по утилизации электронных электрических приборов. Такой подход помогает сохранить здоровье людей и окружающую среду.

## СЕРТИФИКАЦИЯ

Товар сертифицирован согласно действующим Техническим регламентам Таможенного союза. Информация о сертификации нанесена на индивидуальную упаковку.

## СПЕЦИФИКАЦИЯ

| | |
|---|---|
| Торговая марка | GEOZON |
| Модель | TOURIST |
| Кол-во сменных щёток | 4 шт. |
| Потребляемая мощность | 1,8 Вт |
| Питание | 5 В / 2 А |
| Максимальная частота колебаний | 31000 колебаний/мин. |
| Кол-во режимов чистки | 3 (Мягкий, Обычный, Отбеливание) |
| Время полной подзарядки | 6 часов |
| Кол-во режимов чистки | 5 |
| Время работы от одного заряда | около 45 дней, 2 раза в день по 2 минуты. |
| Влагозащита | IPX7 (можно промывать под водой) |
| Внешние параметры | Размер 235*25,5 мм, вес 153 гр. |

© 2022 Geozon™. Все права защищены. Все торговые марки являются собственностью их владельцев. Любые характеристики могут быть изменены без предварительного уведомления.

**Изготовитель:** SAN HE MING CO., LIMITED. (САН КЕ МИНГ КО., Лимитед)

**Адрес:** 11/F, AXA Centre, 151 Gloucester Road, Wanchai, Hong Kong, PRC. (11/Ф, AXA Центр, 151 Глостер Роад, Ванчай, Гонконг, КНР)

**Импортёр:** ООО «Трейд-Импорт»

**Адрес:** 108831, Россия, город Москва, город Щербинка, Остафьевское шоссе, дом 2, офис 405

**Уполномоченная изготовлем организация:** ООО «МОБАЙЛ ТРЕЙД» Адрес: 125367, г. Москва, Полесский пр-д, д.16, оф.201, пом.1.

Контакты техподдержки: 88002228048, support@geozon.ru,

geozon.ru

Произведено в КНР

18+

EAC RoHS CE

GEOZON

МОДЕЛЬ: _____

ДАТА И МЕСТО ПРИОБРЕТЕНИЯ: _____

ВНИМАНИЕ! ГАРАНТИЙНЫЙ ТАЛОН НЕДЕЙСТВИТЕЛЕН БЕЗ ПЕЧАТИ ПРОДАВЦА.

ШТАМП МАГАЗИНА/ПРОДАВЦА:

ГАРАНТИЙНЫЙ ТАЛОН