

# STARWIND

РУКОВОДСТВО ПО ЭКСПЛУАТАЦИИ



Автомобильный пылесос

Ember Edition VC / Moon Edition VC

# СОДЕРЖАНИЕ

Меры безопасности.....	3
Назначение .....	4
Технические характеристики.....	4
Устройство прибора.....	5
Подготовка к работе .....	5
Работа.....	6
Очистка и техническое обслуживание.....	6
Поиск и устранение неисправностей.....	7
Гарантия и срок службы прибора .....	8
Комплектация .....	8
Сертификация .....	8
Условия транспортировка.....	8
Утилизация .....	8
Гарантийный талон .....	9

Благодарим Вас за выбор продукции торговой марки Starwind.

Перед использованием прибора внимательно ознакомьтесь с данным руководством. Оно содержит важную информацию по безопасной эксплуатации пылесоса, а также по уходу за ним.

Конструктивные особенности устройства и содержание данного руководства пользователя могут быть изменены в целях усовершенствования продукта без предварительного уведомления.

Изготовитель и дистрибьюторы данной продукции не несут ответственности за повреждения корпуса устройства, а также за ущерб, причиненный вследствие неправильной или несоответствующей эксплуатации пользователем.

## МЕРЫ БЕЗОПАСНОСТИ

- Осторожно достаньте изделие и его комплектующие из коробки. Удалите все упаковочные материалы. Производитель не несет ответственности за повреждения, вызванные несоблюдением техники безопасности и правил эксплуатации изделия.
- Обязательно сохраните стикер с серийным номером изделия на его корпусе! Отсутствие серийного номера на изделии автоматически лишает вас права на его гарантийное обслуживание.
- Используйте данное устройство только в соответствии с инструкцией по эксплуатации.
- Портативный пылесос не имеет ремонтируемых деталей.
- Запрещается пользоваться пылесосом на открытом воздухе или на влажных поверхностях.
- Не используйте прибор, если воздушное отверстие заблокировано: удалите пыль, вату, волосы и любые другие посторонние предметы, которые могут препятствовать потоку воздуха.
- Запрещается использовать пылесос при установленном фильтре и пылесборнике.
- После чистки убедитесь, что фильтр полностью высох.
- Убедитесь, что пылесборник и фильтр установлены после планового обслуживания.
- Запрещается использовать пылесос для сбора твердых или острых предметов, таких как осколки стекла, гвозди, винты или монеты, которые могут привести устройство в неисправное состояние.
- Запрещается с помощью пылесоса собирать дымящиеся или горячие предметы, такие как пепел, окурки или спички, а также тонкодисперсную пыль – например, от штукатурки, бетона, муки или золы.
- Запрещается использовать пылесос для сбора легковоспламеняющихся и токсичных жидкостей, таких как бензин, керосин, растворители, хлорный отбеливатель, аммиак. Запрещается использование пылесоса в местах хранения

таких жидкостей.

- Источник питания портативного пылесоса – литиево-ионный аккумулятор. Запрещается зажимать пальцем кнопку питания при переноске портативного пылесоса. Запрещается заряжать аккумулятор во время работы пылесоса.
- В случае неправильного использования аккумулятор может потечь. Не прикасайтесь к аккумуляторной батарее во избежание раздражения или ожогов. Если жидкость попала на кожу, промойте ее большим количеством чистой воды. Если жидкость попала в глаза, немедленно обратитесь к врачу.
- Прибор имеет встроенные литиевые батареи, которые требуют особого внимания:
  - Храните и используйте данный продукт при температуре от 0 до 40°C.
  - Если вы не используете устройство в течение длительного времени, заряжайте его каждые три месяца, чтобы не повредить аккумулятор.
  - Скорость зарядки может быть снижена при температуре менее 10°C.
  - Пожалуйста, заряжайте батарею вовремя, когда устройство нуждается в зарядке.

## НАЗНАЧЕНИЕ

Данное устройство предназначено для уборки загрязнений с поверхности за счет всасывания потоком воздуха.

## ТЕХНИЧЕСКИЕ ХАРАКТЕРИСТИКИ

Модель: Ember Edition VC / Moon Edition VC

Разъем для зарядки: 5V-2A

Ёмкость батареи: 2x2500 мАч

Время непрерывного использования: 22 мин

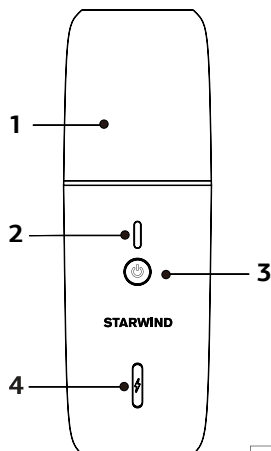
Мощность: 90 Вт

Размер устройства: 198x66 мм

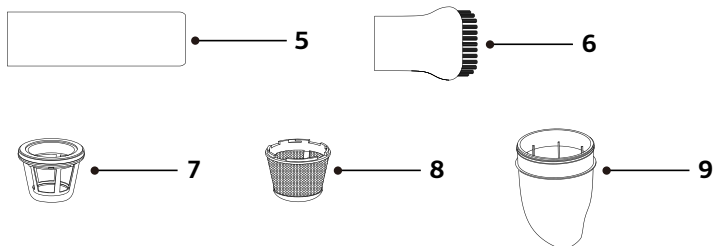
Материал: ABS-пластик

Вес: 443г

# УСТРОЙСТВО ПРИБОРА



1. Крышка
2. Индикатор зарядки
3. Кнопка Вкл./Выкл.
4. Разъем для зарядки
5. Щелевая насадка
6. Насадка-щетка
7. Основание фильтра
8. Сетка фильтра
9. Пылесборник



## ПОДГОТОВКА К РАБОТЕ

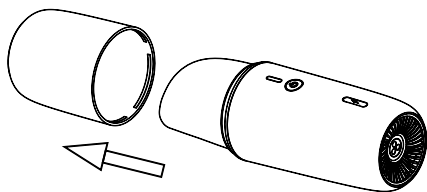
- Убедитесь, что все комплектующие портативного пылесоса собраны.
- Чтобы устройство работало должным образом, необходимо проверить уровень зарядки аккумулятора. Для этого однократно нажмите на кнопку включения. Если индикатор зеленый, то батарея заряжена до достаточного для работы уровня, в случае если индикатор красный, то батарею необходимо зарядить.

### **Зарядка устройства:**


- Пожалуйста, полностью зарядите прибор после первого использования и длительного хранения.
- Во время зарядки мигание лампочки означает, что прибор заряжается. Если индикатор горит зеленым и не мигает, значит аккумулятор полностью заряжен.

## РАБОТА

Шаг 1. Откройте крышку.



Шаг 2. Выберите подходящую насадку и присоедините ее к пылесборнику.



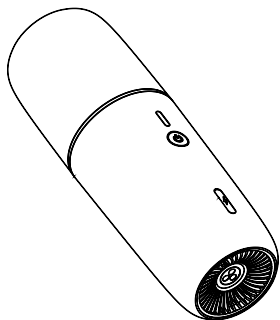
Шаг 3. Проверьте уровень зарядки аккумулятора, нажав на кнопку питания один раз.

Шаг 4. Зажмите кнопку питания в течение нескольких секунд, чтобы пылесос начал работу.

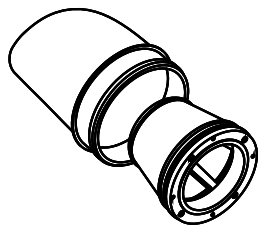
Шаг 5. Снова нажмите кнопку питания, чтобы выключить устройство.

## ОЧИСТКА И ТЕХНИЧЕСКОЕ ОБСЛУЖИВАНИЕ


1. Поверните крышку, чтобы снять пылесборник.



2. Снимите фильтр с пылесборника и выбросьте мусор.



3. Стальную сетку и основание фильтра можно промыть водой.



## ПОИСК И УСТРАНЕНИЕ НЕИСПРАВНОСТЕЙ

В случае обнаружения неисправностей и затруднений с эксплуатацией прибора обратитесь к рекомендациям, указанным в таблице. В случае невозможности решить возникшие вопросы указанными рекомендациями – обратитесь в авторизованный сервисный центр.

Выявленная неисправность	Вероятные причины	Способы устранения
Прибор не работает	Низкий уровень заряда батареи	Зарядите устройство
Мощность всасывания недостаточна или снижается во время работы	Образовался засор в пылесборнике, фильтре или насадке	Очистите пылесборник, фильтр или насадку
Устройство создает неестественные шумы	Пылесборник заполнен	Выключите устройство, очистите пылесборник
	Установлены не все компоненты фильтра	Установите все компоненты фильтра

## ГАРАНТИЯ И СРОК СЛУЖБЫ ПРИБОРА

Срок службы прибора – 2 года в зависимости от условий эксплуатации

Срок гарантии на прибор – 12 месяцев

Гарантийное обслуживание производится в соответствии с условиями гарантии.

## КОМПЛЕКТАЦИЯ

1. Автомобильный пылесос
2. Насадка-щетка
3. Щелевая насадка
4. Кабель
5. Чехол
6. Руководство по эксплуатации
7. Гарантийный талон (в руководстве по эксплуатации)

## СЕРТИФИКАЦИЯ

Товар сертифицирован на территории Таможенного союза.

Товар соответствует требованиям Технических регламентов Таможенного союза ТР ТС 004/2011 «О безопасности низковольтного оборудования», ТР ТС 020/2011 «Электромагнитная совместимость технических средств».

## УСЛОВИЯ ТРАНСПОРТИРОВКИ

Устройство рекомендуется транспортировать в оригинальной упаковке. Транспортировка и хранение должно соответствовать указаниям манипуляционных знаков на упаковке прибора.

## УТИЛИЗАЦИЯ

По истечении срока службы прибор должен быть утилизирован в соответствии с нормами и требованиями, действующими в месте утилизации.

Не выбрасывайте устройство вместе с бытовыми отходами.

Информацию о местах для утилизации и требованиях можно получить от местных органов власти.



Наименование устройства

Модель

Серийный номер

Дата продажи

Фирма-продавец

Адрес фирмы-продавца

Телефон фирмы-продавца

С условиями гарантийного обслуживания ознакомлен и согласен.  
Подтверждаю получение исправного изделия. Претензий к  
внешнему виду не имею.

Печать

Подпись покупателя

## Отрывной талон 1

Модель

Серийный номер

Дата продажи

Продавец:

Информация о покупателе:

## Отрывной талон 2

Модель

Серийный номер

Дата продажи

Продавец:

Информация о покупателе:

## Отрывной талон 3

Модель

Серийный номер

Дата продажи

Продавец:

Информация о покупателе:

## ГАРАНТИЙНЫЕ ОБЯЗАТЕЛЬСТВА

### Уважаемый покупатель!

При оформлении покупки требуются проверки комплектности, внешнего вида и основных режимов работы изделия, правильность и полноту заполнения настоящего гарантийного талона. Компания STARWIND выражает Вам признательность за Ваш выбор. При возникновении каких-либо проблем при эксплуатации изделия обращайтесь в ближайшие авторизованные сервисные центры (АСЦ). Адреса и телефоны АСЦ Вы можете узнать: в магазине; у наших дилеров; на сайте компании: <http://starwind.com.ru/service/>; по телефону: 8 800 302 03 94. Только эти сервисные центры имеют право и соответствующую квалификацию обслуживать технику STARWIND. Убедительно просим Вас во избежание недоразумений внимательно изучить Инструкцию по эксплуатации и проверить правильность заполнения гарантийного талона. Гарантийные обязательства обретают силу при возможности однозначного определения гарантийности изделия, для чего необходимо: наличие правильно и четко указанных в гарантийном талоне модели, серийного номера, даты выпуска, гарантийного срока; а также совпадение серийного номера и модели на изделии с указанными в гарантийном талоне. Запрещается вносить какие-либо изменения в идентификационные данные в гарантийном талоне и на изделии, а также стирать их или переписывать. Нарушение этих условий может привести к необходимости проведения экспертизы для установления гарантийности изделия. Данным гарантийным талоном компания STARWIND подтверждает принятие на себя обязательств по удовлетворению требований потребителей, установленных действующим законодательством о защите прав потребителей, в случае обнаружения недостатков изделия. Однако, компания STARWIND оставляет за собой право отказа в гарантийном сервисном обслуживании изделия в случае несоблюдения изложенных ниже условий. Все условия гарантийных обязательств действуют в рамках законодательства о защите прав потребителей и регулируются законодательством страны, на территории которой они предоставлены.

### Гарантийный срок

Гарантийные обязательства действуют в течение 12 (двенадцати) месяцев с даты продажи изделия, при соблюдении настоящих Условий. При отсутствии чека, подтверждающего дату продажи, и отсутствия печати продавца в гарантийном талоне, гарантийный срок исчисляется от даты выпуска и равен 12 (двенадцати) месяцам.

### Условия гарантии

- Гарантия предоставляется только на модели, официально поставляемые компанией STARWIND и прошедшие сертификацию.
- Гарантия предоставляется покупателям, приобретающим и использующим свой товар для личных или бытовых нужд.
- Покупатель обязуется при возникновении неисправности в изделии обратиться в АСЦ для проведения гарантийного ремонта.
- Гарантийные обязательства не распространяются на расходные материалы, а также на перечисленные ниже принадлежности изделия, если их замена предусмотрена конструкцией и не связана с разборкой изделия.

### Для всех видов изделий:

- на аккумуляторные батареи, элементы питания (батарейки), зарядные устройства, лампы;
  - на соединительные кабели, антенны и переходники для них, наушники, микрофоны, носители информации различных типов (аудио- и видеокассеты, диски с программным обеспечением и драйверами, карты памяти);
  - на чехлы, ремни, шнурки для переноски, монтажные приспособления, инструмент, документацию, прилагаемую к изделию. Дополнительно:
    - для холодильников - на полотители запахов, очистители воздуха (биодезодораторы), фильтры, полки;
    - для микроволновых печей - на тарелки, вертелы, решетки;
    - для пылесосов - на шланги, трубки, щетки, насадки, пылесборники, фильтры;
    - для стиральных машин - на фильтры, шланги для подвода/слива воды.
5. На пути дистанционного управления, как комплектующие к основному изделию, действует ограниченная гарантия 3 (три) месяца с даты продажи основного изделия. Замена или ремонт по истечении указанного срока производится на платной основе.
6. Изделие снимается с гарантийного обслуживания, если недостатки вызваны:
- механическим повреждением, возникшим после передачи товара потребителю;
  - несоблюдением условий эксплуатации, случайными повреждениями или ошибочными действиями пользователей; - преднамеренным или случайным использованием режимов, не описанных в инструкции;
  - неправильным использованием описанных в инструкции режимов настройки;
  - нарушением правил хранения и (или) транспортировки;
  - попаданием внутрь изделия посторонних предметов, веществ, жидкостей, насекомых, животных и продуктов их жизнедеятельности и т.п.; - ремонтом изделия не уполномоченными на это лицами;
  - повреждениями, вызванными бытовыми грызунами;
  - использованием изделий в целях, для которых оно не предназначено;
  - действиями непреодолимой силы (стихий, пожаром, аварией, природной катастрофой, бытовыми факторами, случайными внешними факторами - гроза, бросок напряжения и т.д.), а также внезапными несчастными случаями;
  - неправильным подключением, несоответствием Государственным стандартам параметров питающих, телекоммуникационных, кабельных сетей и других подобных внешних факторов и (или) плохим уходом за изделием;
  - использованием изделия в производственных, коммерческих, а также в иных других целях, не соответствующих его прямому назначению; - использованием нестандартных и (или) некачественных расходных материалов, принадлежностей, запасных частей, элементов питания, носителей информации различных типов (включая, но не ограничиваясь аудио- и видеокассетами, дисками с программным обеспечением и драйверами, картами памяти);
  - иными случаями, предусмотренными действующим законодательством.
7. Изделие может быть снято с гарантийного обслуживания, если будет установлено, что нарушены гарантийные пломбы, имеются следы разборки и других, не предусмотренных инструкцией по эксплуатации вмешательства.
8. Не подлежат гарантийному ремонту изделия с дефектами, возникшими вследствие выхода из строя деталей, обладающих ограниченным сроком службы или ограниченным гарантийным сроком.
9. Установка техники, при необходимости, может быть осуществлена специалистами большинства авторизованных сервисных центров и магазинов-продавцов как дополнительная платная услуга. При этом лицо, установившее технику, несет ответственность за правильность установки. Просим Вас обратить внимание на значимость правильной установки техники как для надежной работы изделия, так и для дальнейшего полного гарантийного обслуживания. Требуя от установившего Вашу технику специалиста квитанцию со всеми необходимыми сведениями об установке Вашего изделия.
10. Компания STARWIND снимает с себя ответственность за возможный вред, прямо или косвенно нанесенный изделиями STARWIND людям, домашним животным, имуществу в случае, если это произошло в результате несоблюдения правил эксплуатации и установки изделия.

Уважаемые покупатели! Перед обращением в сервисный центр внимательно изучите раздел «Возможные неисправности» в Руководстве по эксплуатации.

## Отрывной талон 3

Дата поступления

Дата выполнения

Характер ремонта

Сервисный центр:

Прибор принят, претензий не имею

Подпись

## Отрывной талон 2

Дата поступления

Дата выполнения

Характер ремонта

Сервисный центр:

Прибор принят, претензий не имею

Подпись

## Отрывной талон 1

Дата поступления

Дата выполнения

Характер ремонта

Сервисный центр:

Прибор принят, претензий не имею

Подпись



**EAC**



**Изготовитель:** Nippon Klick Systems LLP  
32 Willoughby Road, London N8 OJG, The United Kingdom of Great Britain and Northern Ireland  
Made in China

Ниппон Клик Системс ЛЛП  
32 Виллоугхби Роад, Лондон N8 OЖГ,  
Соединенное Королевство Великобритании  
и Северной Ирландии  
Сделано в Китае

Уполномоченное изготовителем для  
осуществления действий при подтверждении  
соответствия и для возложения ответственности  
за несоответствие продукции требованиям  
технического регламента Таможенного союза  
лицо: ООО «Сеть компьютерных клиник»  
Адрес: г. Москва, ул. Шереметьевская,  
д. 47, эт. 3, комн. 26

**Импортер:** ООО «Мерлион»  
Московская область, город Красногорск, б-р  
Строителей, д. 4.

Изготовитель оставляет за собой право  
изменения комплектации, технических  
характеристик и внешнего вида товара.

Для получения более подробной информации  
об устройстве посетите сайт:

**[www.starwind.com.ru](http://www.starwind.com.ru)**

Дата производства указана на упаковке  
и шильде устройства.