


Гамак- кокон  
1.Д-26.19  
Паспорт 1.Д-26.19 ПС

**ВНИМАНИЕ**

Предназначено только для частного использования.



**ЗАО «ЗАВОД ИГРОВОГО СПОРТИВНОГО ОБОРУДОВАНИЯ»**  
428037, Россия, Чувашская Республика, г. Чебоксары,  
Монтажный проезд, 6б. Тел./факс (8352) 22-21-23  
E-mail: [romana@romana.ru](mailto:romana@romana.ru), [www.romana.ru](http://www.romana.ru)

## 1. НАЗНАЧЕНИЕ ИЗДЕЛИЯ

Гамак предназначен для установки на домашние комплексы серии Romana, либо на уличные комплексы для активного отдыха серии Romana. Допустимая нагрузка на гамак - до 50 кг.

## 2. ОСНОВНЫЕ ТЕХНИЧЕСКИЕ ДАННЫЕ

Основные технические характеристики приведены в таблице 1.

Таблица 1

	Нормируемые параметры	
	Габаритные размеры, мм	
	Длина	1350
	Диаметр сиденья	700
	Высота балки, max, мм	2050
	Расстояние от нижней точки гамака до земли, мм	350
	Возраст ребенка, лет	от 3
	Максимальная допустимая нагрузка, кг	50
	Вес брутто, не более, кг	
Срок службы, лет	5	

## 3. УСТРОЙСТВО

Изделие представляет собой гамак с подушками и с элементами для навешивания. Запрещено использовать изделие как качели.

#### 4. КОМПЛЕКТНОСТЬ

Таблица 2

№	Обозначение	Наименование		Кол. шт.	№ пз пакета
1		1.1	Гамак	1	
		1.2	Подушка	1	
		1.3	Карабин 8x80	1	1
3	1.Д-26.10.001	Шнур Д10 мм		1	1
4	ДСК 02-009-01	Фиксатор		1	1
5	ДСК 05.056-20	Катушка-клипса		1	1
<b>Документация</b>					
	Паспорт 1.Д-26.19 ПС			1	

#### 5. СБОРКА И ПОДГОТОВКА К ЭКСПЛУАТАЦИИ

5.1 Распакуйте изделие, разложите комплектующие детали на заранее подготовленном участке. Убедитесь, что комплектность поставки совпадает с паспортными данными.

5.2 Установите гамак на комплекс согласно рис. 1 - 3.

Расстояние от поверхности пола до гамака должно быть не менее 350 мм.

5.3 Возможна установка изделия к потолку. Для этого использовать элементы крепления 1.3 – 1.7. Запрещено устанавливать изделие на гипсокартонные и натяжные потолки.

5.4 В гамак поз. 1.1 вставить подушку поз.1.2.



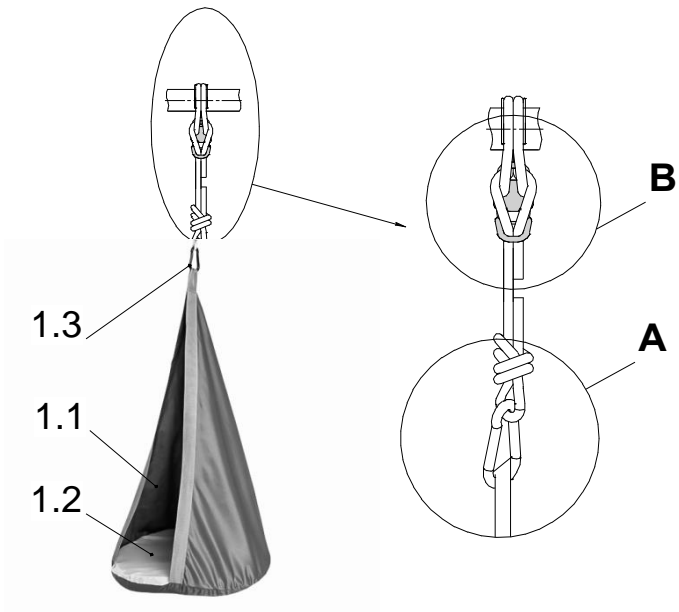


Рис.1

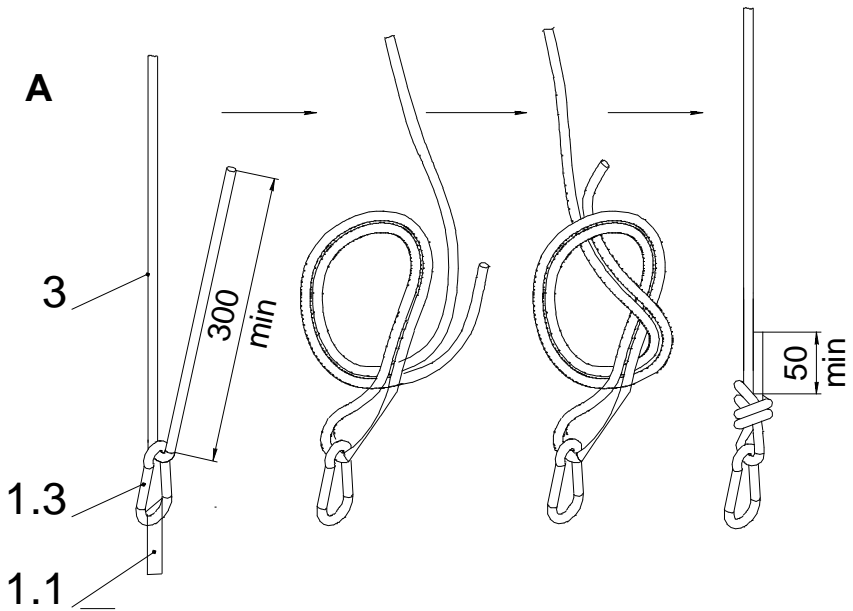


Рис.2

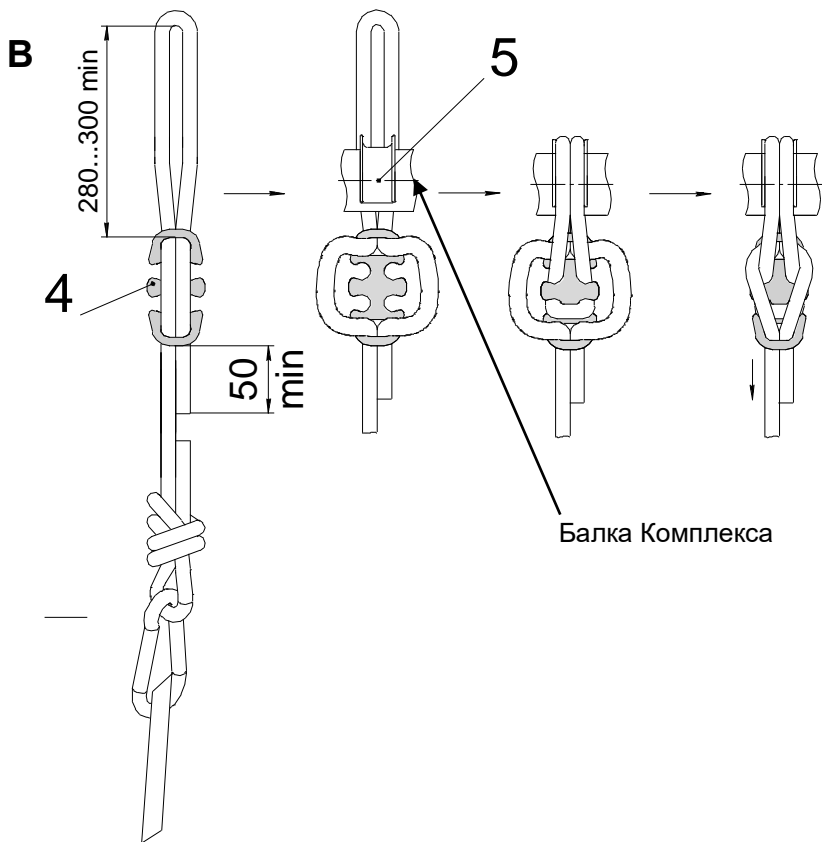


Рис.3

## 6. МЕРЫ БЕЗОПАСНОСТИ

6.1 Ежедневно, перед началом занятий, проводить визуальный осмотр:

- Анкера, карабины не должны иметь опасного перетираания элементов.
- Проверить узлы крепления. При ослаблении крепежных соединений, произвести их подтяжку, используя стандартный инструмент.
- Проверить прочность узлов и элементов подвески навесного оборудования, выполненных на основе веревок и шнуров. Все узлы должны быть надежно затянуты.
- Проверить целостность веревок, шнуров, отсутствие перетираания и повреждений волокон, прядей.

**НЕ ДОПУСКАЮТСЯ** занятия при наличии любого из указанных повреждений до их полного устранения.

6.2 На время дождя и на зимний период рекомендуется снять гамак с уличного комплекса.

### 6.3 Проверка и регулировка.

Проверить расстояние от нижней точки гамака до пола – должно быть не менее 350 мм.

6.4 Запрещается раскачиваться в гамаке как на качелях.

6.5 Рекомендуется использовать только на домашних спортивных комплексах ROMANA с рукоходом (S4, S7, R4), либо крепить к потолку. Возможно применение на дачных комплексах ROMANA\*.

\*Не оставлять на открытом воздухе на длительное время, не подвергать воздействию дождя и прямых солнечных лучей, во избежание потери товарного вида.

Допускается деликатная стирка (не выше 30°) дет. поз. 1.1.

## 7. ПЕРЕВОЗКА И ХРАНЕНИЕ

7.1 Транспортировка производится в упаковке производителя, любым видом транспорта при соблюдении сохранности изделия.

7.2 Условия хранения соответствуют 2(С) по ГОСТ 15150-69. До установки в рабочее положение хранить в упаковке завода-изготовителя в закрытых сухих помещениях с естественной вентиляцией воздуха.

## 8. УТИЛИЗАЦИЯ

Изделие не содержит опасных для здоровья и жизни веществ. Утилизацию отходов осуществлять в соответствии с СанПиН 2.1.7.1322-03.

## 9. ГАРАНТИЙНЫЕ ОБЯЗАТЕЛЬСТВА.

9.1. Гарантийный срок эксплуатации изделия – 12 месяцев со дня реализации.

9.2. Гарантия не распространяется на надувную подушку, а также на изделия:

- поврежденные при перевозке покупателем;
- при несоблюдении правил хранения, сборки и эксплуатации, изложенных в настоящем паспорте;
- Не имеющих в паспорте отметок о приемке ОТК и продаже изделия.

## 10. СВИДЕТЕЛЬСТВО О ПРИЕМКЕ

Изделие 1.Д-26.19 соответствует КД и признано годным к эксплуатации.

Дата изготовления «\_\_» \_\_\_\_\_ 20\_\_ г. Упаковщик \_\_\_\_\_

ОТК \_\_\_\_\_

## 11. ОТМЕТКА О ПРОДАЖЕ

Торговое предприятие \_\_\_\_\_

---

Продавец \_\_\_\_\_ Дата «\_\_» \_\_\_\_\_ 20\_ г.  
(подпись) (фамилия)

М.П.