



линейка PRIME

# КРОВАТЬ ГРЕЙС





## СТИЛЬ И КОМФОРТ



### КОМФОРТ

Высокое и мягкое изголовье со стильной стёжкой и матрасом с настраиваемой жесткостью.

### ДИЗАЙН

Футуристичный дизайн кровати станет безоговорочным центром притяжения внимания.

### ПРАКТИЧНОСТЬ

Съемный чехол на матрасе облегчает уход за кроватью. Возможность замены чехла на другое цветовое решение.



# ТЕХНОЛОГИИ КОМФОРТА

## 01 SKYFIBER

инновационный наполнитель

гипоаллергенный материал  
 уникальная аэродинамическая технология производства  
 повышенная упругость  
 программируемая плотность

## 02 ERGOMAX

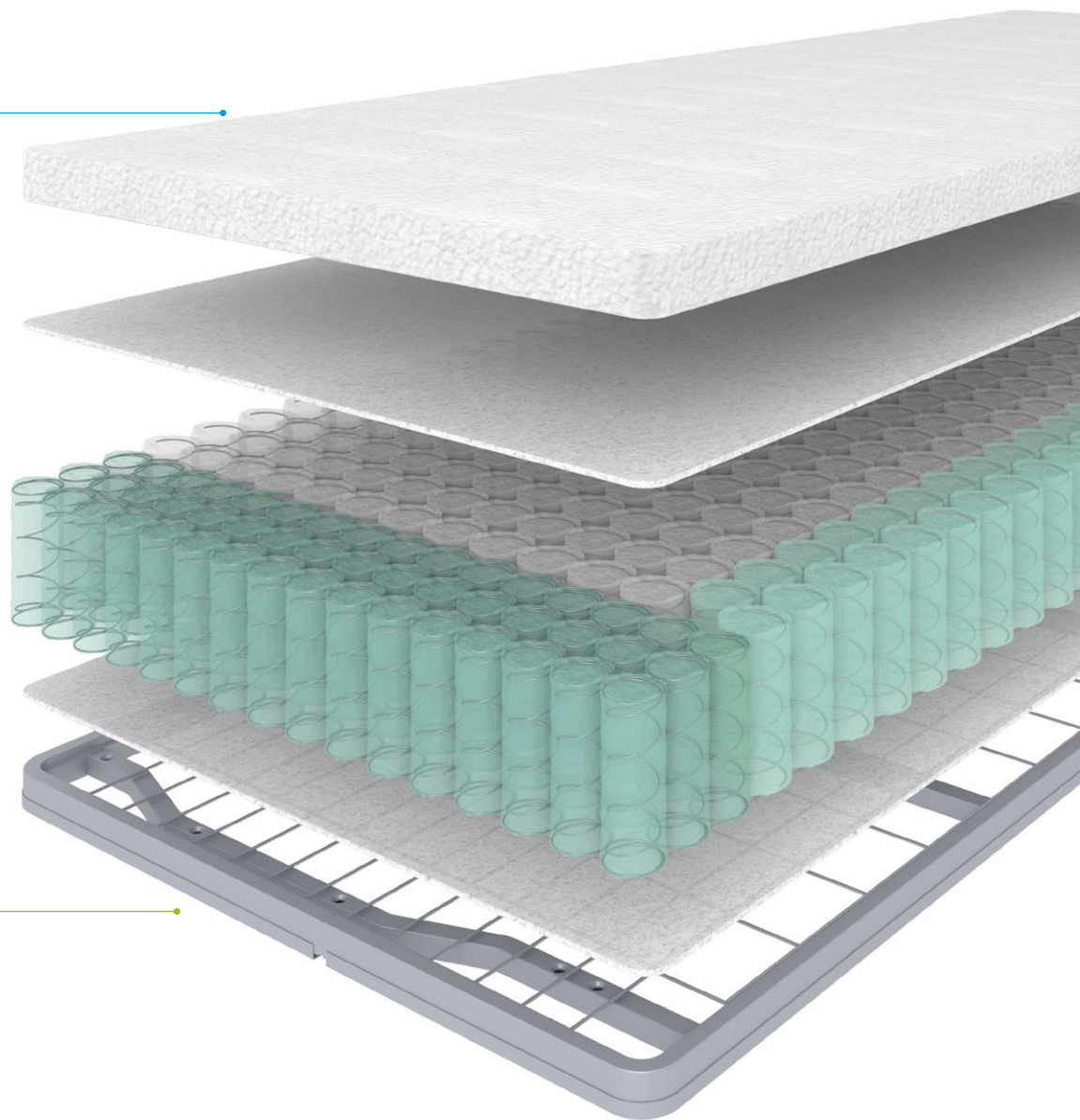
умная система  
 независимых пружин

швейцарское качество  
 стабильная геометрия формы пружины  
 возможность комбинирования пружин  
 отсутствие скрипа

## 03 METALPRO

запатентованная технология  
 диванов на металлокаркасе

металл с легирующими компонентами  
 прочность и надежность  
 гарантия до 25 лет  
 съемный чехол





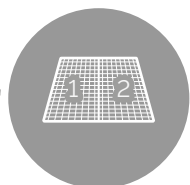
# ПРЕИМУЩЕСТВА КРОВАТИ ГРЕЙС



СЪЕМНЫЙ ЧЕХОЛ  
НА МАТРАСЕ



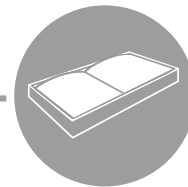
ДВА НЕЗАВИСИМЫХ  
МАТРАСА



МЕТАЛЛИЧЕСКАЯ  
РАМА



БЕЛЬЕВОЙ ЯЩИК



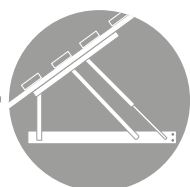
НАСТРАИВАЕМАЯ  
ЖЕСТКОСТЬ МАТРАСА



ВЫСОКИЙ КЛИРЕНС




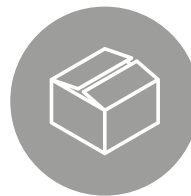
ГАЗЛИФТЫ



ЛЕГКАЯ ЧИСТКА



КОМПАКТНАЯ  
УПАКОВКА






# ТЕХНИЧЕСКИЕ ХАРАКТЕРИСТИКИ



КРОВАТЬ ГРЕЙС



Габаритные размеры Ш x Д x В, см	168 x 215 x 126
Размеры спального места Д x Ш, см	164 x 202
Высота матраса (жесткий/средний/мягкий), см	17
Высота ножек, см	13,5
Бельевой ящик Д x Г x В, см	199 x 77,5 x 20 (2 шт)
Подъемный механизм	газлифты (2 шт)

линейка PRIME

RIVALLI.RU

# ВАРИАНТЫ ИСПОЛНЕНИЯ



Интегрированный матрас имеет три варианта жесткости:

- жесткий,
- средней,
- мягкий.

При формировании заказа необходимо указать жесткость каждой стороны.



Левая сторона:

- жесткий
- средний
- мягкий

Правая сторона:

- жесткий
- средний
- мягкий

Если жесткость матраса с левой и правой сторон не указана, то по умолчанию кровать комплектуется матрасами средней жесткости с обеих сторон

# ОПИСАНИЕ МАТЕРИАЛОВ

## КАРКАС

- Спинка: ДСП 16 мм, ДВП 3,2 мм, ППУ 20 мм, ППУ 10 мм, холкон 300 г/м<sup>2</sup>.
- Царга: ЛДСП 16 мм, холкон 150 г/м<sup>2</sup>.
- Бельевой ящик: ЛДСП 16 мм.
- Основные опоры: металлические.

## ОСНОВАНИЕ

- Складная рама из профильной трубы 30x20.
- Основание матраса лежит на металлической сетке, что обеспечивает максимальную вентиляцию и амортизацию.
- Максимальная распределенная нагрузка на кровать – 240 кг.

## СОЕДИНИТЕЛЬНЫЕ ЭЛЕМЕНТЫ (ФУРНИТУРА)

- Крепление бельевого ящика, царги и спинки каркаса стыкуется на соединительных уголках. Такой способ соединения элементов кровати дает возможность многократной сборки-разборки.




# ГРЕЙС


# РЕКОМЕНДУЕМЫЕ КОЛЛЕКЦИИ ТКАНЕЙ



Велюр Kleo



Велюр Lamb




Велюр Lounge



Велюр Romano



Велюр Prince



Велюр Newton



Велюр Tutor



# КОМПАКТНАЯ УПАКОВКА

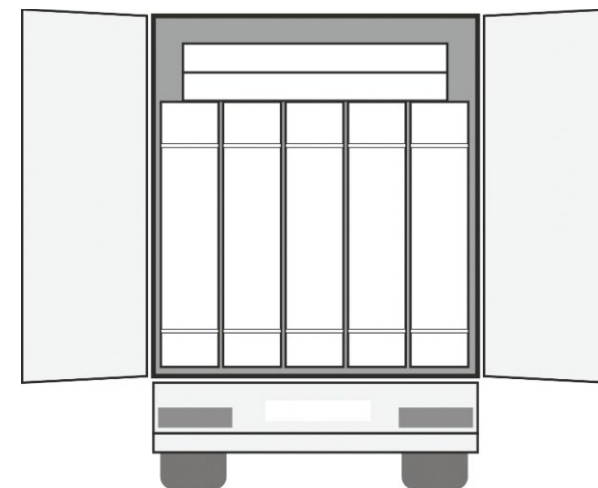

Короба оптимизированы по объему, что увеличивает количество мест в каждой поставке и гарантирует безопасную транспортировку. Вертикальное хранение обеспечивает максимальное заполнение пространства контейнеров, позволяет снизить стоимость транспортировки и сократить время загрузки / разгрузки.

Упаковка позволяет отправлять груз всеми видами транспорта на любые расстояния.

## / Упаковка

Объем общий, м <sup>3</sup>	1,92
Количество упаковок	3
Вес брутто, кг	154,18
Вес нетто, кг	138,68

## / Укладка на паллетах и в фуре





**RIVALLI BEDS**

The Furniture Company

Контакты:

+7 (495) 585-55-25