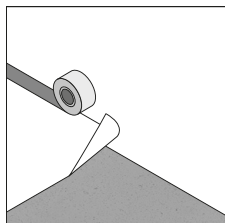


## ONDUTISS PRO Flat Roof / ОНДУТИС ПРО Флэт Руф

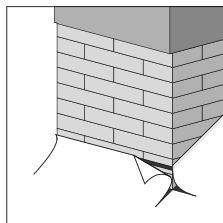
### Плёнка пароизоляционная для плоской кровли / тегіс шатырға арналған бу тосқауыл пленкасы

#### Особенности монтажа / Монтаждау ерекшеліктері:



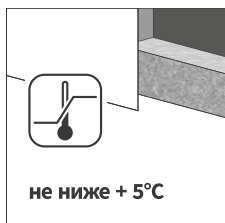
**1.** Все нахлёсты полотен должны быть тщательно проклеены. Между собой плёнки проклеиваются при помощи двустороннего скотча **ONDUTISS Fix** или бутилкаучуковой монтажной ленты **ONDUTISS Butyl Tape**.

Кенептердің барлық қабаттасуы Мұқият жабыстырылуы керек. Бір-бірімен пленкалар ONDUTISS Double Scotch екі жақты таспасы немесе ONDUTISS Butyl Tape бутил резеңке монтаж таспасы арқылы желімделеді.




**2.** Для приклеивания плёнки к конструктивным элементам здания, парапетам, а также воздуховодам, вентиляционным и печным трубам применяется бутилкаучуковая монтажная лента **ONDUTISS Butyl Tape**.

Пленканы ғимараттың конструкциялық элементтеріне, сондай-ақ ауа өткізгіштерге, желдету және пеш құбырларына жабыстыру үшін ONDUTISS Butyl Tape бутилкаучук монтаждау лентасы қолданылады.



**3.** Монтаж рекомендуется выполнять при температуре **не ниже + 5°C**. Монтаждауды + 5°C төмен емес температурада орындау ұсынылады.



Видео монтажа строительных мембран, плёнок и лент на youtube-канале **ondutiss.pro**