
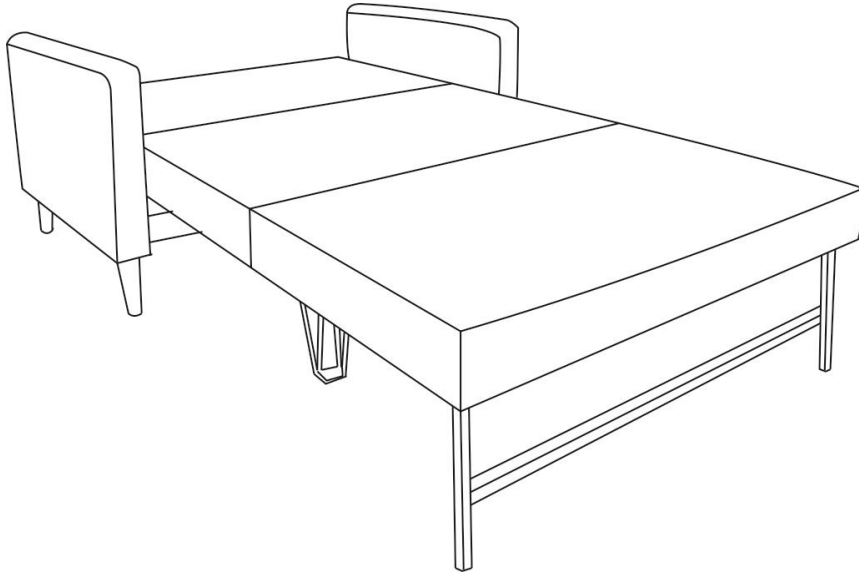


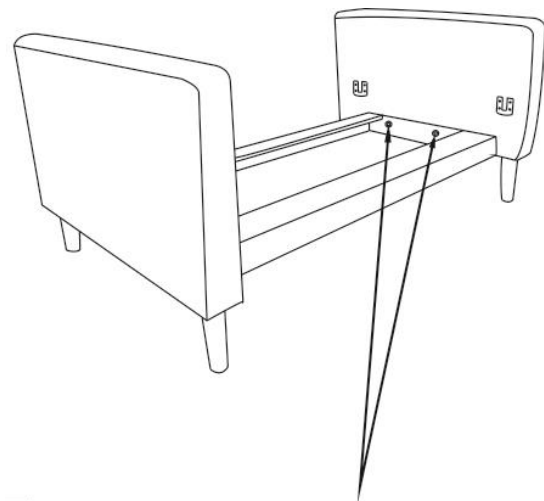
Мебельная фабрика «Асмана»

## Диван «Феникс»

### Инструкция по сборке



- 1) Прикрутить ножки к подлокотникам дивана.  
( Задние ножки высота 130 мм, передние ножки высота 150 мм)
- 2) Прикрутить подлокотники к основанию дивана.
- 3) Установить спинку в механизм поворота
- 4) Установить сиденье в механизм поворота.
- 5) Переместить диван к месту эксплуатации.



Привернуть подлокотники к основанию дивана

