
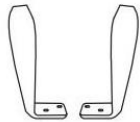
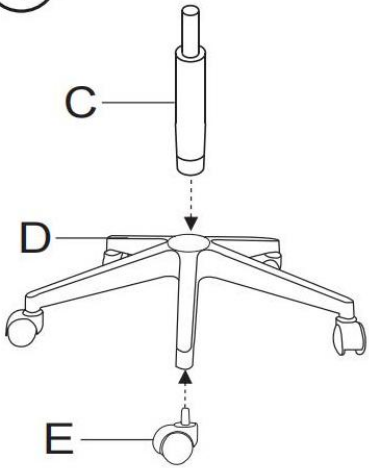
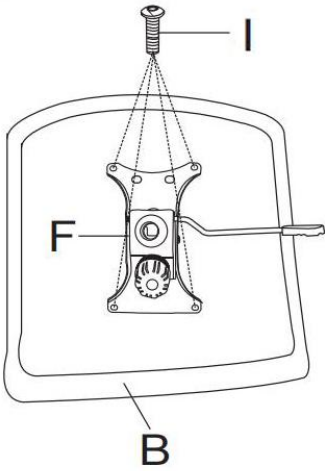
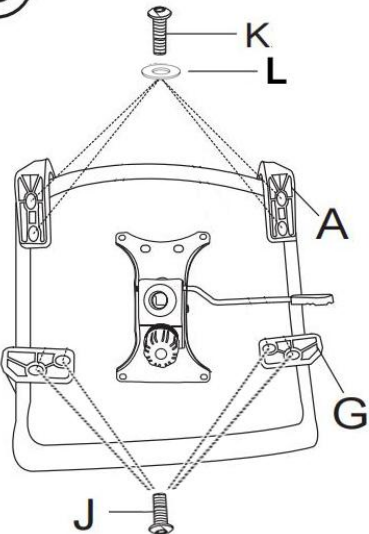
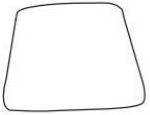
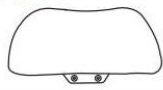


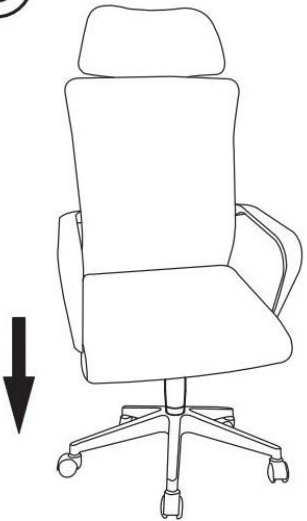
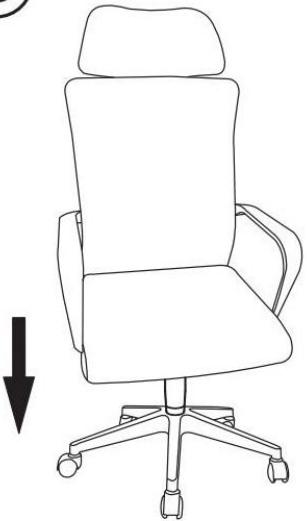
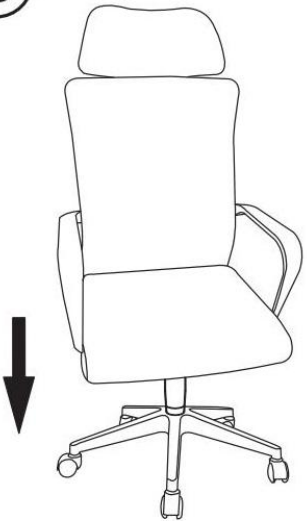




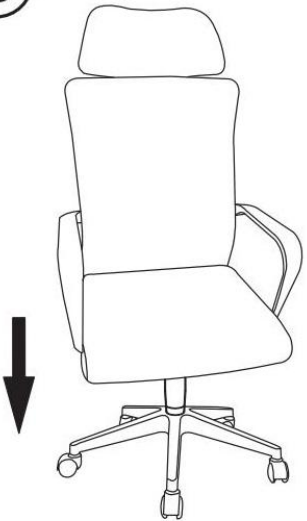
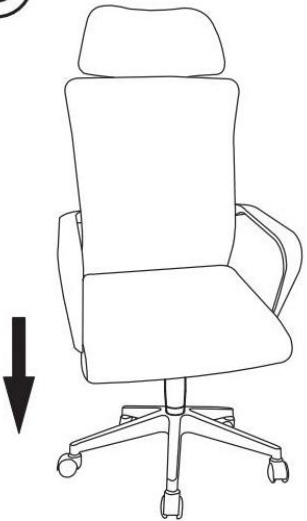
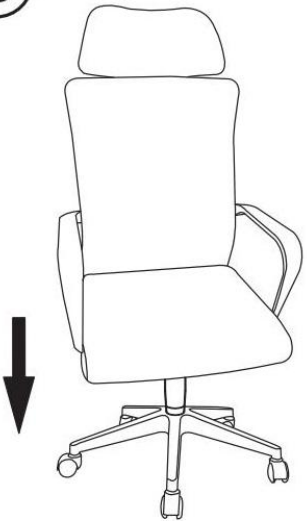
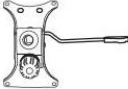



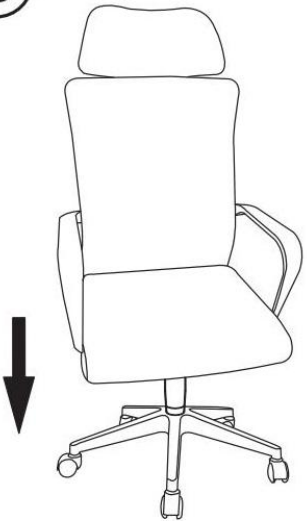
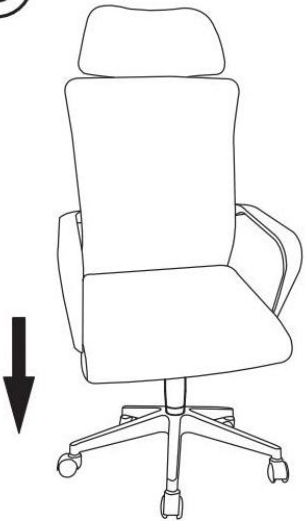
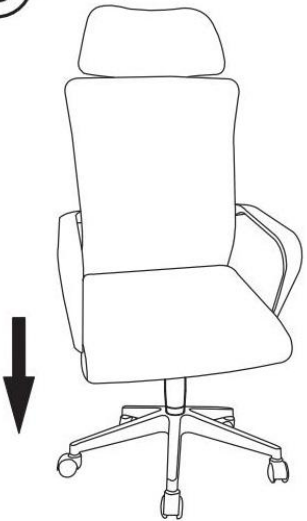


<p>Ax1</p> 	<p>Gx2</p> 	<p>①</p> 	<p>②</p> 	<p>③</p> 
<p>Bx1</p> 	<p>Hx1</p> 			
<p>Cx1</p> 	<p>Ix6</p>  <p>M6x20mm</p>	<p>⑥</p> 	<p>⑥</p> 	<p>⑥</p> 
<p>Dx1</p> 	<p>Jx6</p>  <p>M6x25mm</p>			
<p>Ex5</p> 	<p>Kx4</p>  <p>M6x30mm</p>	<p>⑥</p> 	<p>⑥</p> 	<p>⑥</p> 
<p>Fx1</p> 	<p>Lx4</p> 			
<p>Mx1</p> 	<p>Mx1</p> 	<p>⑥</p> 	<p>⑥</p> 	<p>⑥</p> 

Инструкция по эксплуатации Вибромассажное кресло Calviano

Не распаковывать ножом.

Чистить легким раствором мыла в теплой воде.

Не использовать абразивные и агрессивные чистящие средства.

Не использовать для чистки пасты, воски, спреи, растворители и средства по уходу за кожей.

Можно использовать сильно разведенный спирт.

Держать на расстоянии минимум 1,5 метра от источников тепла.

Использовать в диапазоне: влажности от 40% до 70%, температуры от +10 до +30 по Цельсию.

Регулярно проверяйте правильность затяжки всех винтов и болтов. Минимум раз в две недели.

Для обеспечения безопасности и защиты мебели при основной чистке, проведите тест в местах с низкой видимостью, чтобы проверить реакцию ткани при чистке.

Инструкция по эксплуатации.

1. Следуйте инструкции по сборке изделия.

При сборке элементов, сначала наживите винты, затем закручивайте поочередно. Проверьте, что бы в отверстиях под винты не было лишних предметов (остатки обивки и поролон). При сборке ручек, сначала наживите две ручки, а затем закручивайте винты до конца. Не прилагайте чрезмерного усилия при сборке, это может привести к срыву резьбы. При невозможности закрутить винт, открутите его и попробуйте заново или возьмите другой винт.

2. При сборке изделия проверяйте прочность конструкций и закрепляющих элементов.

3. Эксплуатируйте изделие только в сухих отапливаемых помещениях.

4. Не допускайте ударов по изделию и любых других видов экстремальных нагрузок.

5. Не сидите на подлокотниках и не создавайте динамической нагрузки на них.

6. Запрещается сидеть на изделии, перемещая всю массу тела на один край.

7. Старайтесь ровно сидеть в изделии, чтобы не допустить искривления позвоночника.

8. Избегайте прямого попадания солнечных лучей на изделие.

9. Не допускайте контакта изделия с открытым пламенем и нагрева выше 40С.

10. Не ставьте на изделие предметы с острыми углами и краями.

11. Не допускайте попадания окрашивающих и растворяющих веществ.

12. Не используйте изделие как средство перевозки предметов.

13. Изделие предназначено для эксплуатации при температуре от +10 до +30 град. цельс. Относительная влажность не более 70%.

14. При доставке изделия в холодное время года, приступайте к его эксплуатации спустя сутки после нахождения в помещении с комнатной температурой.

15. Производите проверку механизмов, подтяжку крепежей и фиксирующих элементов изделия каждые полгода.

16. Для ухода за изделием рекомендуется использовать пылесос и/или сухую химчистку, при этом правильно выбирайте средства, не применяйте растворители, ацетон, бензин и любые другие, не предназначенные для этих целей вещества.

17. Не допускаются удары по пластмассовым и деревянным элементам изделия. Избегать трения изделия о крышку стола и другую мебель, это приводит к преждевременному износу обивки..

18. Колесики используемые в изделиях и эксплуатируемые на неровных поверхностях полов (стыки между плиткой и другие неровности) имеют ограничение по ресурсу.

19. ВНИМАНИЕ!!! Все крепежные элементы (ручные винты с пластиковыми головками) а также резьбовые соединения (винты, гайки, саморезы) должны быть плотно затянуты и не иметь люфтов.

20. Рекомендуем! После первоначальной сборки и недлительной эксплуатации (5-7 дней) произвести перетяжку всех резьбовых соединений, это позволит избежать неприятностей связанных с гарантийным ремонтом и обеспечит надежную дальнейшую эксплуатацию.

Инструкция по использованию Вибромассажа.

- Кресло имеет нагреваемую поверхность. Лица, не чувствительные к нагреву, должны быть осторожны при пользовании Креслом.

- Кресло не предназначено для использования лицами (включая детей) с пониженными физическими, сенсорными или умственными способностями или при отсутствии у них жизненного опыта или знаний, если они не находятся под присмотром или не проинструктированы об использовании Кресла лицом, ответственным за их безопасность.

- Дети должны находиться под присмотром для недопущения игр с Креслом.

- Кресло следует использовать только с блоком питания, поставляемым с Креслом.

Претензии по качеству товара и гарантийному обслуживанию

Viber/WhatsApp/Telegram +375-44-725-55-93

Наш ютуб канал, на котором Вы найдете инструкции и рекомендации по сборке кресел

