

 **ЗУБР**



**Система выравнивания плитки (СВП)
Щипцы для системы выравнивания плитки**



ПРОСТО! БЫСТРО! ТОЧНО!

Система выравнивания плитки (СВП)

Щипцы для системы выравнивания плитки




Система выравнивания плитки ЗУБР существенно ускоряет и упрощает работу. СВП позволяет работать как с напольной, так и с настенной плиткой толщиной от 3 до 12 мм, выдерживать зазор между плитками и обеспечивать ровный шов, предохраняет от усадки и от перепада плитки в плоскости на стыках.



| | Клин + зажим | | | | | Зажим | | | | Клин | |
|---------------------------------|--------------|-------------------|----------|-------------------|-------------------|------------|-------------------|----------|-------------------|----------|-------------------|
| | 50 + 50 | 250 + 250 | 50 + 50 | 50 + 50 | 250 + 250 | 100 | 500 | 100 | 500 | 50 | 250 |
| Кол-во в упаковке, шт. | 50 + 50 | 250 + 250 | 50 + 50 | 50 + 50 | 250 + 250 | 100 | 500 | 100 | 500 | 50 | 250 |
| Толщина основания зажима, мм | 2 | 2 | 2 | 2 | 2 | 2 | 2 | 2 | 2 | 2 | 2 |
| Толщина межплиточного шва, мм | 1.0 | 1.0 | 1.7 | 1.7 | 1.7 | 1.0 | 1.0 | 1.7 | 1.7 | 1.7 | 1.7 |
| Толщина используемой плитки, мм | 3–12 | 3–12 | 3–12 | 3–12 | 3–12 | 3–12 | 3–12 | 3–12 | 3–12 | 3–12 | 3–12 |
| Форма зажима | кольцо | кольцо | кольцо | кольцо | кольцо | кольцо | кольцо | кольцо | кольцо | – | – |
| Артикул | 33831-Н50* | 33851-Н250 | 3383-Н50 | 3384-Н50 | 3385-Н250 | 33861-100* | 33861-500 | 3386-100 | 3386-500 | 3387-50* | 3387-250 |
| Упаковка | пакет ПЭ | картонная коробка | пакет ПЭ | пластиковое ведро | картонная коробка | пакет ПЭ | картонная коробка | пакет ПЭ | картонная коробка | пакет ПЭ | картонная коробка |


Щипцы для системы выравнивания плитки ЗУБР позволяют максимально контролировать усилие, применяемое для зажима СВП. Предназначены для фиксации клина в отверстии зажима при проведении отделочных работ.

| | |
|---------------------------------|----------------------------------|
| Толщина используемой плитки, мм | 3–12 |
| Материал | оцинкованная сталь, полипропилен |
| Артикул | 3389* |
| Упаковка | блистер |



Система выравнивания плитки (СВП)

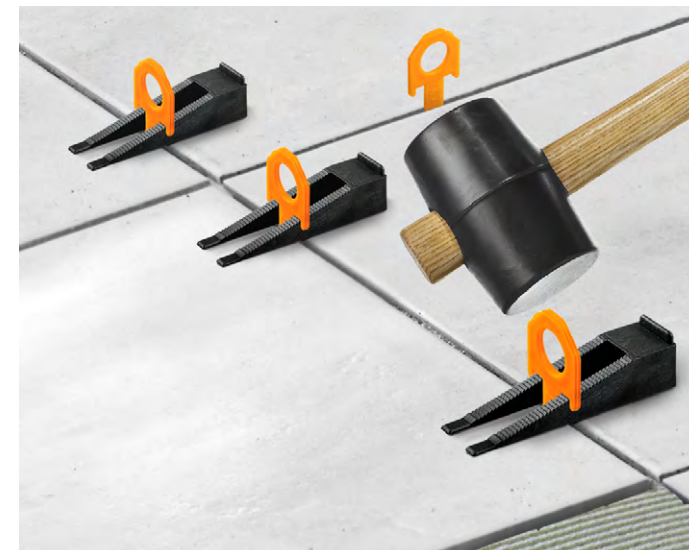
Инструкция по применению



Нанесите клеевой состав в соответствии с инструкцией производителя и установите зажимы под плитку с каждой стороны.



Установите следующую плитку, вставьте клин между плиткой и зажимом, хорошо зафиксируйте его. Для большего удобства воспользуйтесь специальными щипцами.



Удалите клин с зажимом после полного высыхания клеевого состава, просто ударив по боковой части клина вдоль шва плитки. Нижняя часть зажима остается под плиткой.

Расход комплектов СВП на 1 м²

| | 1200 | 1000 | 900 | 800 | 600 | 500 | 450 | 400 | 330 | 300 |
|------|------|------|-----|-----|-----|-----|-----|-----|-----|-----|
| 1200 | 6 | | | | | | | | | |
| 1000 | 7 | 8 | | | | | | | | |
| 900 | 6 | 8 | 7 | | | | | | | |
| 800 | 7 | 9 | 8 | 9 | | | | | | |
| 600 | 8 | 10 | 9 | 10 | 11 | | | | | |
| 500 | 10 | 12 | 11 | 12 | 13 | 16 | | | | |
| 450 | 11 | 13 | 12 | 14 | 15 | 18 | 20 | | | |
| 400 | 13 | 15 | 14 | 16 | 17 | 20 | 22 | 25 | | |
| 330 | 15 | 18 | 17 | 19 | 20 | 24 | 27 | 30 | 37 | |
| 300 | 17 | 20 | 19 | 21 | 22 | 27 | 30 | 33 | 40 | 44 |
| 250 | 17 | 20 | 18 | 20 | 20 | 24 | 27 | 30 | 36 | 40 |
| 200 | 21 | 22 | 22 | 25 | 25 | 30 | 33 | 37 | 45 | 50 |
| 150 | 28 | 33 | 30 | 33 | 33 | 40 | 44 | 50 | 61 | 67 |
| 100 | 42 | 50 | 44 | 50 | 50 | 60 | 67 | 75 | 91 | 100 |

Размер плитки, мм

Количество комплектов СВП, шт.