

ООО «ФАБРИКА МЕБЕЛЬНЫХ ДЕТАЛЕЙ»



## МЕБЕЛЬ ДЛЯ ВАННЫХ КОМНАТ

**инструкция по монтажу, правила эксплуатации,  
гарантия**

Республика Беларусь, 222330, Минская обл., Молодечненский р-н,  
д.Криница, ул.Завадского,55  
тел/факс +375 17 512 32 84  
+375 29 399 21 41, +375 29 308 21 75  
Эл.почта: [garda-fmd@mail.ru](mailto:garda-fmd@mail.ru)  
Сайт: [fasadfmd.com](http://fasadfmd.com)



@garda\_fmd

## ОБЩИЕ ХАРАКТЕРИСТИКИ МЕБЕЛИ ООО «ФАБРИКА МЕБЕЛЬНЫХ ДЕТАЛЕЙ»

Мебель для ванных комнат «Garda» - это стиль, комфорт, доступность и функциональность, которая подойдет для любых ванных комнат. Серия мебели для ванны «Garda» включает несколько коллекций, состоящих из нескольких изделий: шкафы с зеркалами, тумбы под умывальник с распашными дверями и/или выдвижными ящиками, пеналы комбинированные, в.т.ч. с корзиной для белья.

**Детали корпуса внутренние** изготавливаются из панелей ДСП с ламинированным покрытием высшего сорта (класс эмиссии формальдегидов E1), который обладает высокой сопротивляемостью к износу. Торцы деталей из ЛДСП защищены кромкой ПВХ/АБС.

**Для изготовления фасадных деталей и боковин корпуса** применяются плиты МДФ для глубокого фрезерования.

**Отделка** боковин корпусов и фасадных частей осуществляется в зависимости от коллекции:

- а) по сложной многоступенчатой технологии лакокрасочными материалами европейских производителей;
- б) по сложной многоступенчатой технологии PVC покрытия.

**Зеркала** изготовлены из зеркальных полотен амальгамой на основе серебра, которая обладает повышенной влагостойкостью. Грани всех зеркальных полотен обрабатываются путем снятия фаски, которая шлифуется и полируется.

Надежная **фурнитура** соответствует европейским стандартам: петли с доводчиками, направляющие скрытого монтажа и шариковые направляющие с доводчиками, опоры обеспечивают долгую надежную работу всех частей конструкции. Навесные изделия комплектуются завесами под запрессовку, которые регулируются в двух плоскостях и выдерживают нагрузку 100кг.

Компания может использовать фурнитуру разных производителей, которая может отличаться по внешнему виду.

**Электрооборудование** отвечает требованиям безопасности для работы в помещениях повышенной влажности.

## ИНСТРУКЦИЯ ПО МОНТАЖУ И ПРАВИЛА ЭКСПЛУАТАЦИИ МЕБЕЛИ

Мебель, производимая ООО «ФАБРИКА МЕБЕЛЬНЫХ ДЕТАЛЕЙ», спроектирована с учетом требований ТО ВУ 800002178.001-2018 (ГОСТ 16371).

Перед сборкой и установкой мебели обязательно ознакомьтесь с настоящей инструкцией. Для сохранности мебели и продления срока ее использования, Вам необходимо соблюдать следующие правила:

- Проводить сборку и установку с помощью квалифицированного специалиста согласно прилагаемой инструкции.
- Использовать мебель только по ее функциональному назначению в помещениях с температурой воздуха от 2 до 40°C и относительной влажностью не более 70%.
- Тумбы выпускаются под конкретный умывальник. Умывальник устанавливается над тумбой и крепится к стене. В некоторых моделях тумб с фронтальной стороны имеется вырез, сделанный под умывальник, предусмотренный производителем, это объясняется индивидуальностью каждой модели умывальника.
- Навесные тумбы (без опор), шкафы-пеналы, зеркала и умывальники должны крепиться к стене.

**Внимание!** Запрещается устанавливать на тумбу умывальник, не предусмотренный изготовителем. Это повлечет появление зазоров между умывальником и тумбой, которые могут привести к неустойчивому положению умывальника на тумбе, что в ряде случаев может повлечь за собой падение умывальника и привести к травмам.

**Внимание!** При подключении изделий с электрооборудованием, пользуйтесь услугами квалифицированного специалиста.

✓ Изделия мебели могут комплектоваться полками, которые могут быть врезными и вкладными. Врезные полки устанавливаются на фабрике посредством шкантов или евроинтов и не имеют возможности регулировки. Вкладные полки из стекла или ЛДСП устанавливаются на полкодержатели. Полкодержатели можно устанавливать на разные высоты согласно предусмотренных для них отверстий.

✓ Все напольные изделия мебели «Garda» оснащены опорами, в качестве которых могут выступать ножки. Они предотвращают контакт мебели с полом и защищают от дополнительного попадания влаги на корпус. Мебельные ножки могут быть установлены на фабрике. Не установленные на фабрике ножки с шурупами вложены внутрь изделия и прикручиваются только по разметке, которая есть на дне тумбы/шкафа.

✓ Большинство моделей предусматривает наличие ручек на фасадах. Ручки могут быть прикручены на фабрике либо в мебели сделаны отверстия под ручки, а комплект ручек с винтами находятся внутри мебели.

**Правильное расположение и установка мебели** обеспечат Вам наиболее комфортное использование нашей продукции. Кроме того, обращаем Ваше внимание на то, что сохранность мебели и срок ее службы зависят не только от материалов, но и от правильного ухода за мебелью в процессе ее эксплуатации.

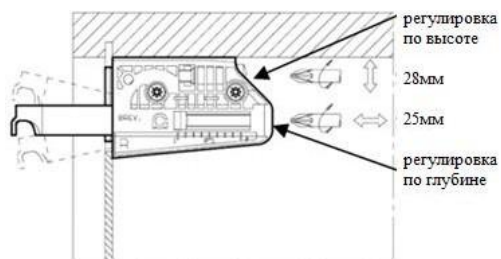
**Тумбы навесные и шкафы (пеналы) навесные** крепятся к стене при помощи регулируемых завес и крючков с дюбелем (для предотвращения опрокидывания). Регулировка завесы по высоте и глубине осуществляется двумя винтами расположенными на ее торцевой части (Рис.1).

*Регулировка по глубине - вращение верхнего регулировочного винта.*

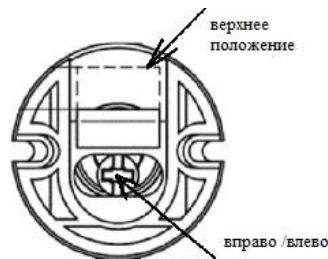
*Регулировка по высоте - вращение нижнего регулировочного винта.*

При монтаже **тумбы навесной** под умывальник вначале закрепите тумбу к стене, затем установите умывальник и наметьте места его крепления к стене. Прикрепите умывальник к стене с помощью винтов для крепления керамических умывальников.

Монтаж **шкафа навесного с зеркалом** или **зеркала**. Определите положение зеркала относительно тумбы. Измерьте расстояние между навесами (навесы использованы скрытого типа) и от навеса до верхнего края зеркала. По снятым замерам произведите на стене разметку, просверлите отверстия и установите дюбеля с крючком. С помощью отвертки отрегулируйте положение навеса, поворачивая влево/вправо. Навес должен быть в верхнем положении (Рис.2). Закрепите предмет на стене с помощью навесов. Если изделие комплектуется навесным светильником, произведите его установку при помощи услуг квалифицированного специалиста. Зеркало рекомендуется вешать на расстоянии 2000-2100мм от пола до его верхней части.



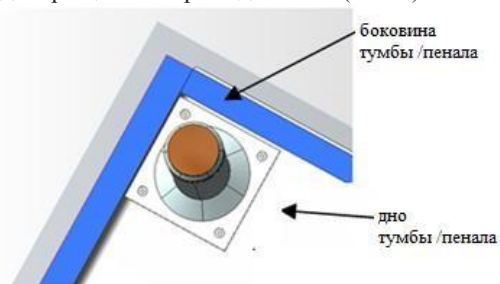
(Рис.1)



(Рис.2)

При монтаже **напольных тумб под умывальник**, умывальник так же требует обязательного крепления к стене, тумбу же крепить к стене не обязательно, поскольку она комплектуется 4-мя мебельными опорами. Мебельные опоры крепятся к тумбе шурупами согласно разметке на дне тумбы (Рис.3). В регулируемых опорах можно регулировать положение тумбы, вращая основания ножек.

**Шкаф (пенал) напольный** устанавливается на мебельных опорах, которые крепятся к тумбе шурупами согласно разметке на дне (рис.3), пенал крепится с помощью уголка монтажного к стене и к верхней крышке изделия для предотвращения опрокидывания (Рис.4)



(Рис.3)



(Рис.4)

Важно при установке мебели соблюдать горизонтальный уровень во избежание в процессе эксплуатации перекоса фасадов и неплавного закрывания.

Рекомендуем мебель устанавливать в месте, чтобы исключить или максимально ограничить прямое воздействие влаги (не менее 20 см от ванной), поскольку высокая влажность и возможное близкое расположение источников тепла могут повлиять на изменение цвета (потускнение) и разбухание фасадов и корпусных деталей.

Открытые отверстия (под эксцентрики) рекомендуем заклеить заглушками, которые идут в комплекте. Наклеивать заглушки нужно на сухую чистую поверхность.

После установки мебели с изделий в PVC покрытии нужно снять защитную пленку.

В процессе эксплуатации мебели необходимо соблюдать следующие правила:

- оберегайте мебель от прямого попадания воды;
- для сохранения первоначального блеска не допускайте высыхания капель воды на элементах мебели;
- при попадании влаги на поверхность мебели протрите ее сухой мягкой тканью;
- не допускайте попадания воды на элементы электрооборудования;
- не допускайте попадания на мебель агрессивных жидкостей (растворителей, кислот, щелочей, масел и т.п.);
- производите уход за мебелью с помощью специальных моющих средств;
- при ослаблении резьбовых соединений периодически подтягивайте их;
- после транспортировки, монтажа и в процессе эксплуатации проводите регулировку дверных петель и других подвижных соединений.

## ГАРАНТИЙНЫЕ ОБЯЗАТЕЛЬСТВА ПРОИЗВОДИТЕЛЯ И ПРАВИЛА ГАРАНТИЙНОГО ОБСЛУЖИВАНИЯ

1. Компания «ФАБРИКА МЕБЕЛЬНЫХ ДЕТАЛЕЙ» (далее «Изготовитель») гарантирует, что мебель на момент покупки, приобретенная Вами и обозначенная в гарантийном талоне (далее «Изделие»), является комплектной и соответствует установленным на момент покупки стандартам качества.

2. Изготовитель обеспечивает бесплатный ремонт изделия только в случае обнаружении дефектов производственного характера.

3. **Комплектность изделия, осмотр на наличие механических повреждений, осмотр качества покрытия и работу механизмов проверяется Покупателем при получении товара в присутствии Продавца.** Послепродажные претензии по укомплектованности изделий и по наличию повреждений не принимаются.

4. Изготовитель оставляет за собой право отказа от бесплатного гарантийного ремонта в следующих случаях:

4.1. Если изделие имеет следы постороннего вмешательства или была попытка самостоятельного ремонта;

4.2. Если обнаружены несанкционированные изменения конструкции изделия;

4.1. Если изделие эксплуатировалось не в соответствии со своим целевым назначением или в условиях, для которых оно не предназначено;

4.2. Если изделие использовалось с фурнитурой, не предусмотренной Изготовителем;

4.3. Если в гарантийном талоне присутствуют исправления, не заверенные Изготовителем, а также отсутствуют дата продажи, подпись и печать Продавца, отсутствует подпись Покупателя.

4.4. Если обнаружены повреждения изделия, вызванные неправильным подключением к электросети;

4.5. Если обнаружены следы хранения внутри мебели мокрых и влажных вещей, а также расслоение, растрескивание и разбухание фасадных деталей и частей корпуса вследствие прямого попадания на них воды.

### 5. Гарантия не распространяется:

5.1. На механические повреждения, как внутренние, так и внешние, полученные в результате неправильной транспортировки, установки и эксплуатации изделия;

5.2. При нарушении правил и условий эксплуатации изделий, указанных в инструкции по эксплуатации;

5.3. На повреждения, вызванные попаданием на поверхность изделия жидкостей и вредных веществ;

5.4. На повреждения, вызванные стихией, пожаром, бытовыми факторами;

5.5. Если Покупатель внес конструктивные изменения в изделие (произведены механические вырезы, сверления, фрезеровки) не предусмотренные Изготовителем и не описанные в правилах эксплуатации данного изделия.

6. **Гарантия действительна при** наличии гарантийного талона, заверенного печатью и подписью Продавца и подписью Покупателя. Все поля, указанные в гарантийном талоне, обязательны к заполнению!

7. Продолжительность гарантийного срока указывается в гарантийном талоне и исчисляется с даты продажи изделия.

8. Дата изготовления указывается на этикетке. Дата продажи изделия указывается в гарантийном талоне.

9. Транспортировка неисправного изделия для гарантийного обслуживания осуществляется Покупателем в пункт продажи данного изделия.

10. Изготовитель оставляет за собой право на внесение изменений в конструкцию и комплектацию изделия.

## ГАРАНТИЙНЫЙ ТАЛОН

Модель изделия \_\_\_\_\_ Серийный номер \_\_\_\_\_

Цена \_\_\_\_\_ Продавец \_\_\_\_\_

Изготовитель: ООО «ФАБРИКА МЕБЕЛЬНЫХ ДЕТАЛЕЙ» (штамп ОТК находится на этикетке изделия)

Примечание \_\_\_\_\_

Дата продажи « » \_\_\_\_\_ 202\_\_ года

**Гарантия на мебель 24 месяца с момента продажи.**

**Срок эксплуатации 10 лет.**

*Изделие в полном комплекте с инструкцией по эксплуатации получил, претензий к внешнему виду не имею, с условиями гарантийного обслуживания - согласен.*

«\_\_» \_\_\_\_\_ Подпись Покупателя

«\_\_» \_\_\_\_\_ Подпись и печать Продавца