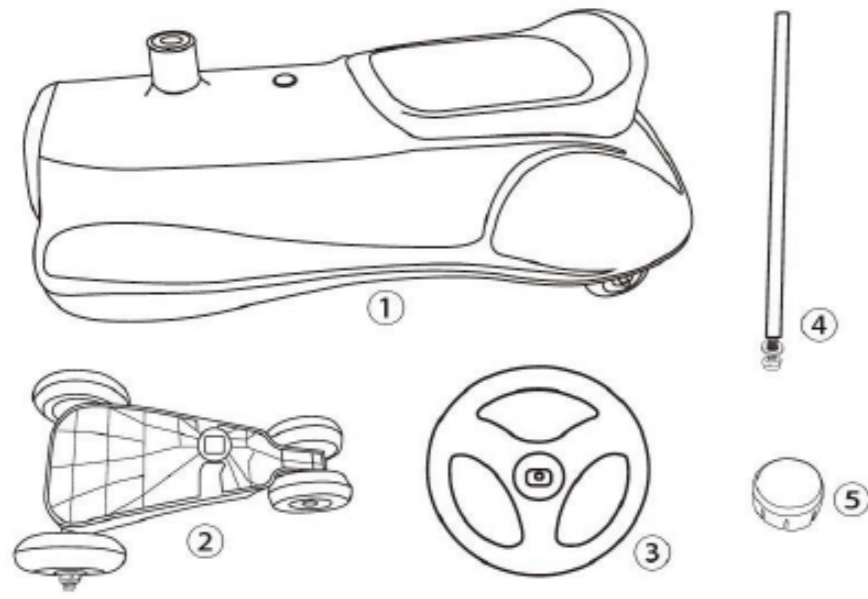


BACK SIDE

Чтобы кататься на машинке, не нужны мотор или педали. Этот транспорт едет за счёт вращения руля вправо и влево, пока ноги малыша расположены вдоль корпуса автомобиля и не касаются земли. Хорошее настроение обеспечено! Катание развивает мышцы рук и спины, тренирует координацию. Машинка обтекаемой формы оснащена удобным сиденьем. Конструкция исключает опрокидывание при смене центра тяжести. Благодаря устойчивым прочным колёсам кататься можно в помещении и на улице. Такая игрушка подходит детям любого роста и долгие годы будет радовать малыша.

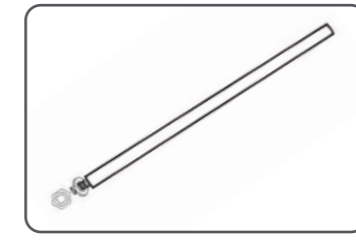
КОМПЛЕКТАЦИЯ

1. Кузов x1
2. Колесная база x1
3. Рулевое колесо x1
4. Рулевая ось x1
5. Крышка руля x1




ПОЖАЛУЙСТА, ПРОВЕРЬТЕ КОЛИЧЕСТВО ДЕТАЛЕЙ ПЕРЕД НАЧАЛОМ ЭКСПЛУАТАЦИИ ИЗДЕЛИЯ.

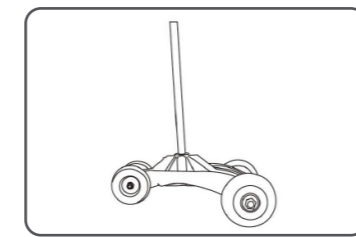
ИНСТРУКЦИЯ ПО СБОРКЕ И ЭКСПЛУАТАЦИИ



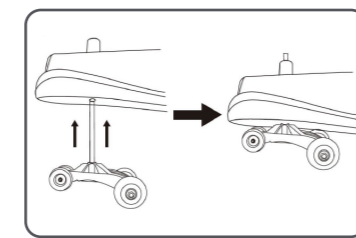
1. Установка рулевой оси. Открутите и гайку с рулевой оси и снимите шайбу.



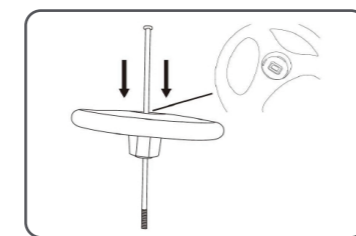
2. Снимите втулку с рулевой оси.



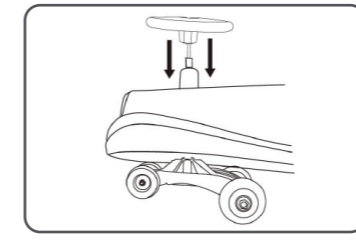
3. Установите втулку в колесную базу.



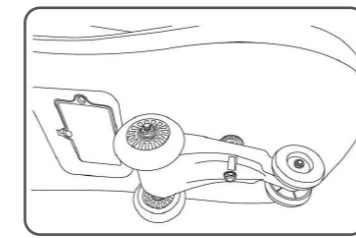
4. Установка колесной базы. Вставьте колесную базу в кузов машинки, как показано на рисунке.



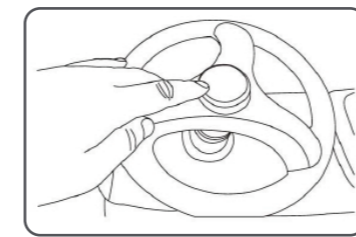
5. Установка руля. Вставьте рулевую ось в рулевое колесо машинки.



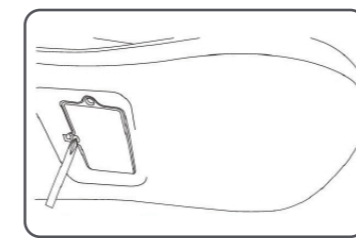
6. Вставьте до конца рулевую ось во втулку, как показано на рисунке.



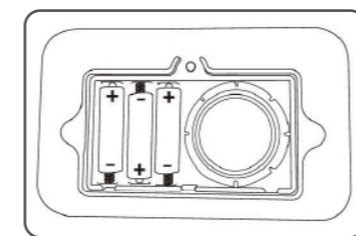
7. Снизу машинки установите на рулевую ось шайбу и закрутите гайку.



8. Установите крышку на руль машинки.



9. Установка и замена батареек. С помощью отвертки открутите винт и откройте отсек для батареек на дне машинки.



10. Установите 3 батарейки типа АА, соблюдая правильную полярность. Закройте крышку и закрутите винт.



• При покупке изделия требуйте его проверки в вашем присутствии и заполнения гарантийного талона, убедитесь, что товар продан вам без недостатков.

• Без предъявления данного талона или при его неправильном заполнении (нет даты продажи, наименования изделия, печати продавца, подписи покупателя) претензии по качеству изделия не принимаются и гарантийный ремонт не осуществляется.

• В гарантийные обязательства не входит бесплатная доставка неисправного изделия в сервисную службу или выезд технического персонала на дом.

• В гарантийный ремонт принимаются только чистые изделия.

• Срок ремонта зависит от сложности и наличия запасных частей и может длиться от 7 до 30 дней.

УСЛОВИЯ ГАРАНТИЙНОГО ОБСЛУЖИВАНИЯ

Гарантийный срок составляет 12 месяцев с момента приобретения товара потребителем. Во время гарантийного срока Производитель обязуется бесплатно произвести ремонт или замену товара в случае, если неисправность товара произошла по вине производителя.

Настоящая гарантия действительна по предъявлении неисправного товара вместе с правильно заполненным гарантийным талоном.

Продавец вправе отказать в гарантийном обслуживании в следующих случаях:

- При отсутствии гарантийного талона или в случае, если гарантийный талон заполнен не полностью, не корректно или неразборчивым почерком;
- Неисправность изделия явилась результатом нарушения правил безопасности или небрежного отношения;
- Повреждения вызваны неправильной эксплуатацией;
- Изделие получило механическое повреждение в результате удара или падения, либо применения чрезмерной силы;
- Повреждения вызваны чрезмерной нагрузкой;
- Повреждения вызваны внесением изменения в конструкцию изделия;
- Механически повреждены резиновые и воздушно-надувные части изделия;
- При естественном износе частей с ограниченным сроком службы;
- Нормальное выцветание;
- Сервисное обслуживание в течение гарантийного срока проводилось неполномочным лицом;
- Повреждения вызваны воздействием стихийных бедствий, природных факторов.

Гарантийные обязательства распространяются на:

- Кузов;
- Колёса;
- Рулевой механизм;
- Сиденье.

200 mm

149 mm

150 mm

150 mm

149 mm

FRONT SIDE



ГАРАНТИЙНЫЙ ТАЛОН
www.hb-happybaby.com

НАИМЕНОВАНИЕ ИЗДЕЛИЯ	
МОДЕЛЬ, МАРКА, АРТИКУЛ	
ДАТА ПОКУПКИ	

Сведения о продавце

ФИРМА-ПРОДАВЕЦ	
АДРЕС	
ТЕЛЕФОН	
ПОДПИСЬ ПРОДАВЦА (расшифровка подписи)	ПЕЧАТЬ ФИРМЫ ПРОДАВЦА

С условиями гарантии (см. на обороте) ознакомлен и согласен. Товар получен, претензий по комплектности, количеству и внешнему виду не имею.

ПОДПИСЬ ПОКУПАТЕЛЯ (расшифровка подписи)
--

Гарантийный талон действителен только при наличии правильно и четко указанных: модели (марки), даты продажи, контактной информации фирмы-продавца и его четких печатей, подписи покупателя. В случае если дату продажи установить невозможно, в соответствии с законодательством Российской Федерации о защите прав потребителей, гарантийный срок исчисляется с даты изготовления изделия.

При обнаружении неисправности товара обращайтесь к фирме-продавцу, в которой данный товар был приобретен. При возврате фирме-продавцу товар должен быть возвращен в полной комплектации. Сохраняйте оригинальную упаковку.

ПОЖАЛУЙСТА, ХРАНИТЕ ДАННОЕ РУКОВОДСТВО НА СЛУЧАЙ НЕОБХОДИМОСТИ

hb-happybaby.com
@hb_happybaby

Срок службы: 2 года.
Гарантийный срок: 12 месяцев со дня реализации.
Материалы: полипропилен, металл, полиуретан.

Изготовитель: Xingtai Meilin Children toys limited Company («Синтай Мэйлин Чилдрен тойз Лимитед Компани»). Адрес: Heguniao Industrial Development Zone, Pingxiang County, Xingtai City, Hebei Province, China (Хэгуяню Индустриал Девелопмент Зоун, Пинсян Каунти, Синтай Сити, Хэбэй Провинс, Китай). Изготовлено в КНР.

Импортер / дистрибутор и уполномоченная организация по претензиям к изготовителю от потребителя по качеству продукции: ООО «Опт-Юнион». Адрес: Россия, 141727, Московская обл., г. Долгопрудный, Павельцево мкр., Новое ш., д. 56. Телефон: +7 (495) 580-75-46. Эл. почта: info@hb-happybaby.com.

Товарный знак Happy Baby® принадлежит ООО «Опт-Юнион». Все права защищены. Товар соответствует требованиям ТР ТС 008/2011.




КАТАЙТЕСЬ С УДОВОЛЬСТВИЕМ!

HAPPY BABY® (ТМ «ХЭПИ БЭБИ»)



FRANTIC
МАШИНКА-КАТАЛКА



АРТИКУЛ: 50030

Поздравляем с покупкой этого продукта! Пожалуйста, прочитайте инструкцию перед сборкой и использованием.



В связи с существованием различных моделей изделий данного типа, в нашей инструкции приведены обобщенные иллюстрации и фотографии, поэтому дизайн, цвета, комплектация и материалы купленного вами товара могут отличаться от тех, что показаны в инструкции. Мы оставляем за собой право без уведомления изменять спецификацию товара, что обусловлено непрерывным процессом совершенствования потребительских свойств и качества продукции.

200 mm

149 mm

150 mm

150 mm

149 mm

РУКОВОДСТВО ПОЛЬЗОВАТЕЛЯ

Меры безопасности ⚠

- ВНИМАНИЕ! Машинка-каталка не является транспортным средством. Использовать только под непосредственным наблюдением взрослых!
- Перед использованием удалите все упаковочные элементы.
- Сборка осуществляется только взрослыми при помощи отвертки.
- Сиденье машинки рассчитано только на одного ребенка.
- Перед каждым использованием проверьте машинку на возможное наличие поврежденных, незакрепленных или недостающих деталей. Убедитесь, что все болты и быстроразъемные соединения закреплены должным образом. НЕ используйте игрушку, если какие-либо детали отсутствуют, повреждены или сломаны.
- Использовать на поверхности с уклоном не более 10 градусов.
- Не позволяйте детям кататься на машинке на улице, автомобильных дорогах и в других опасных местах, а также вблизи бассейнов и других водоемов.
- Убедитесь, что во время катания на ребенке удобная обувь с закрытым носком.
- Убедитесь, что ребенок физически способен управлять каталкой и понимает, как тормозить.
- Всегда держите ребенка в поле зрения, пока он находится на машинке.
- Храните игрушку, небольшие детали и упаковочные материалы в недоступном для детей месте.
- В случае невыполнения мер предосторожности дети подвергаются опасности.
- Игрушка предназначена для детей в возрасте от 2 лет, весом не более 30 кг.
- Это электронная игрушка. Не подвергайте ее воздействию высоких температур и влажности. Избегайте попадания на игрушку прямых солнечных лучей и/или нагрева. Не мочите и не погружайте в воду.
- Не допускайте длительного зрительного контакта с источником света!

Обслуживание и уход ⚠

- Следите за тем, чтобы все детали оставались чистыми, без пыли, грязи или песка.
- Для чистки машинки-каталки используйте влажную тряпку.
- Смазывайте подвижные части только в том случае, если это необходимо (применяйте небольшое количество смазочного материала на основе силикона).
- Периодически проверяйте машинку-каталку на наличие плохо затянутых винтов или изношенных деталей.
- Выполняйте замену или ремонт деталей по мере необходимости.
- Храните изделие в сухом месте.
- Длительное воздействие прямых солнечных лучей может вызвать деформацию пластиковых деталей.

ВНИМАНИЕ: СБОРКА ОСУЩЕСТВЛЯЕТСЯ ВЗРОСЛЫМИ! НЕСОБЛЮДЕНИЕ ДАННОГО ПРЕДУПРЕЖДЕНИЯ И ИНСТРУКЦИЙ ПО СБОРКЕ МОЖЕТ ПРИВЕСТИ К СЕРЬЕЗНЫМ ТРАВМАМ.