

Полка

Проект КМ-027.00.

РУКОВОДСТВО ПО СБОРКЕ, ЭКСПЛУАТАЦИИ И УХОДУ

1.РЕКОМЕНДАЦИИ ПО СБОРКЕ.

1.1 Перед началом сборки изучите настоящую инструкцию, проверьте комплектность изделий в каждом упаковочном месте (пакете, мешке) согласно инструкции.

1.3 Скомплекуйте все детали, фурнитуру и метизы согласно инструкции по каждому изделию. Приготовьте рабочий инструмент (молоток, шурупверт (отвертку), шило, ключ-шестигранник).

1.4 Соблюдайте очередность сборочных операций:

- соберите полку на стяжках, навеску (И) установите на свое усмотрение (в зависимости как будет висеть полка)





2.РЕКОМЕНДАЦИИ ПО ЭКСПЛУАТАЦИИ И УХОДУ.

2.1 Мебель нужно разместить в помещении так, чтобы на изделия не попадали прямые солнечные лучи, отопительные приборы находились не ближе 30 см. При ослаблении соединений деталей необходимо их подтянуть. Освежать и протирать облицованные поверхности и зеркало необходимо только специально предназначенными для этого средствами. Категорически запрещено пользоваться агрессивными жидкостями (спиртом, растворителями и т.п.).

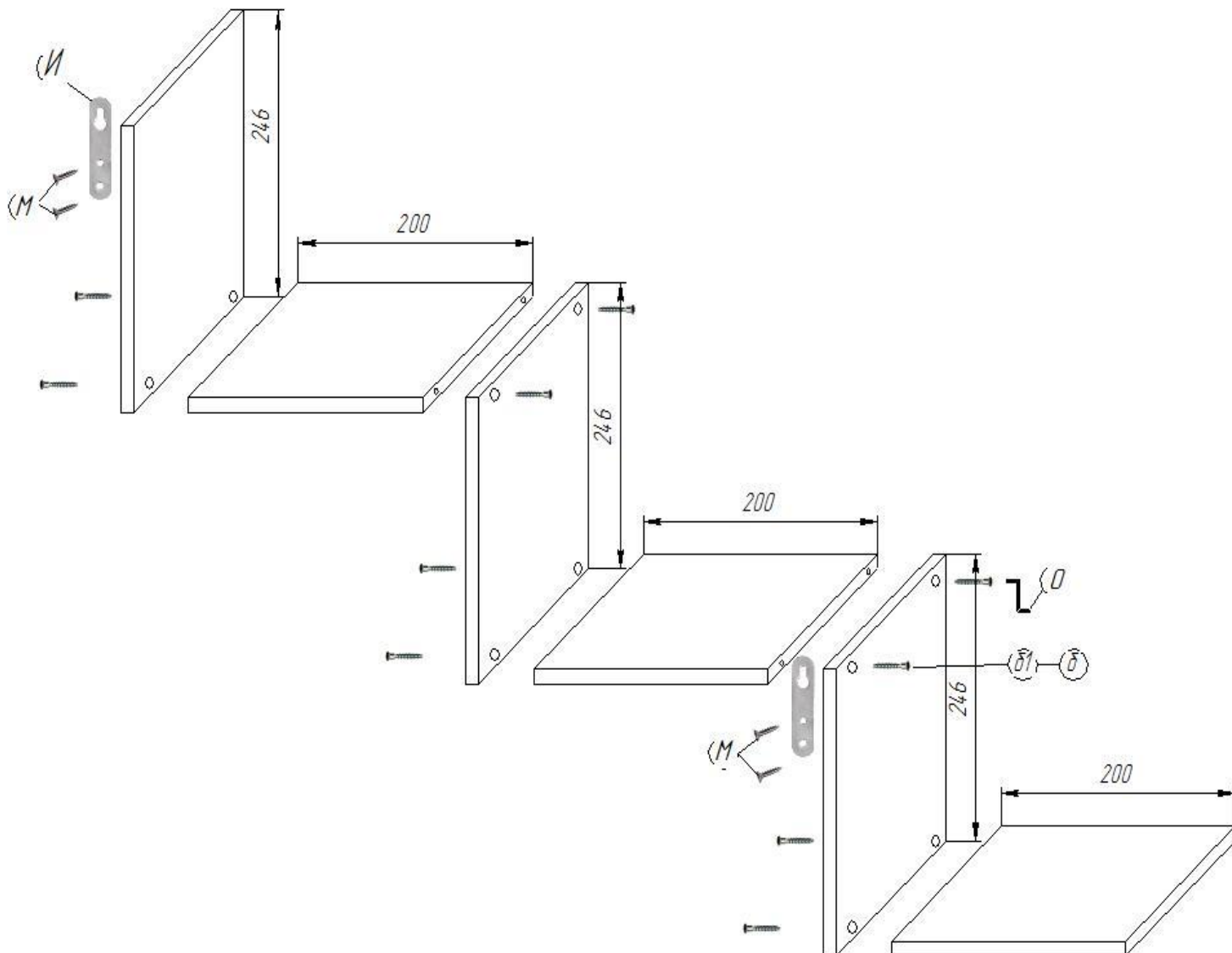
3.ПОРЯДОК ПРЕДЪЯВЛЕНИЯ ПРИТЕНЗИЙ.

Претензии по качеству и комплектности мебели должны направляться покупателем непосредственно в магазин, где приобретена мебель с обязательным приложением копии товарного чека. Претензии от покупателя принимаются торговыми организациями в течение гарантийного срока -24 месяцев со дня приобретения. Претензии не принимаются по дефектам, возникшим по причине не соблюдения покупателем правил по сборке, эксплуатации и уходу за мебелью.

| Па-кет | Наименование детали | Габаритные размеры, мм | | | К-во Шт. |
|--------|---------------------|------------------------|--------|-------|----------|
| | | длина | ширина | Толна | |
| 1 | Стенка | 246 | 200 | 16 | 3 |
| 1 | Стенка | 200 | 200 | 16 | 3 |

| | |
|---|---|
| О 1 шт.  | Б 10 шт.  |
| М 3,5x16 6 шт  | И 2 шт  |

После окончательной сборки шкафа необходимо все видимые шляпки винта (б) закрыть заглушками (б1)



Полка

Проект КМ-027.00.

РУКОВОДСТВО ПО СБОРКЕ, ЭКСПЛУАТАЦИИ И УХОДУ

1.РЕКОМЕНДАЦИИ ПО СБОРКЕ.

1.1 Перед началом сборки изучите настоящую инструкцию, проверьте комплектность изделий в каждом упаковочном месте (пакете, мешке) согласно инструкции.

1.3 Скомплекуйте все детали, фурнитуру и метизы согласно инструкции по каждому изделию. Приготовьте рабочий инструмент (молоток, шурупверт (отвертку), шило, ключ-шестигранник).

1.4 Соблюдайте очередность сборочных операций:

- соберите полку на стяжках, навеску (И) установите на свое усмотрение (в зависимости как будет висеть полка)





2.РЕКОМЕНДАЦИИ ПО ЭКСПЛУАТАЦИИ И УХОДУ.

2.1 Мебель нужно разместить в помещении так, чтобы на изделия не попадали прямые солнечные лучи, отопительные приборы находились не ближе 30 см. При ослаблении соединений деталей необходимо их подтянуть. Освежать и протирать облицованные поверхности и зеркало необходимо только специально предназначенными для этого средствами. Категорически запрещено пользоваться агрессивными жидкостями (спиртом, растворителями и т.п.).

3.ПОРЯДОК ПРЕДЪЯВЛЕНИЯ ПРИТЕНЗИЙ.

Претензии по качеству и комплектности мебели должны направляться покупателем непосредственно в магазин, где приобретена мебель с обязательным приложением копии товарного чека. Претензии от покупателя принимаются торговыми организациями в течение гарантийного срока -24 месяцев со дня приобретения. Претензии не принимаются по дефектам, возникшим по причине не соблюдения покупателем правил по сборке, эксплуатации и уходу за мебелью.

| Па-кет | Наименование детали | Габаритные размеры, мм | | | К-во Шт. |
|--------|---------------------|------------------------|--------|-------|----------|
| | | длина | ширина | Толна | |
| 1 | Стенка | 246 | 200 | 16 | 3 |
| 1 | Стенка | 200 | 200 | 16 | 3 |

| | |
|---|---|
| О 1 шт.  | Б 10 шт.  |
| М 3,5x16 6 шт  | И 2 шт  |

После окончательной сборки шкафа необходимо все видимые шляпки винта (б) закрыть заглушками (б1)

