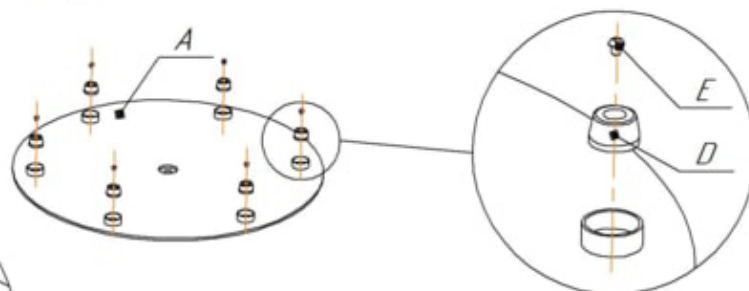


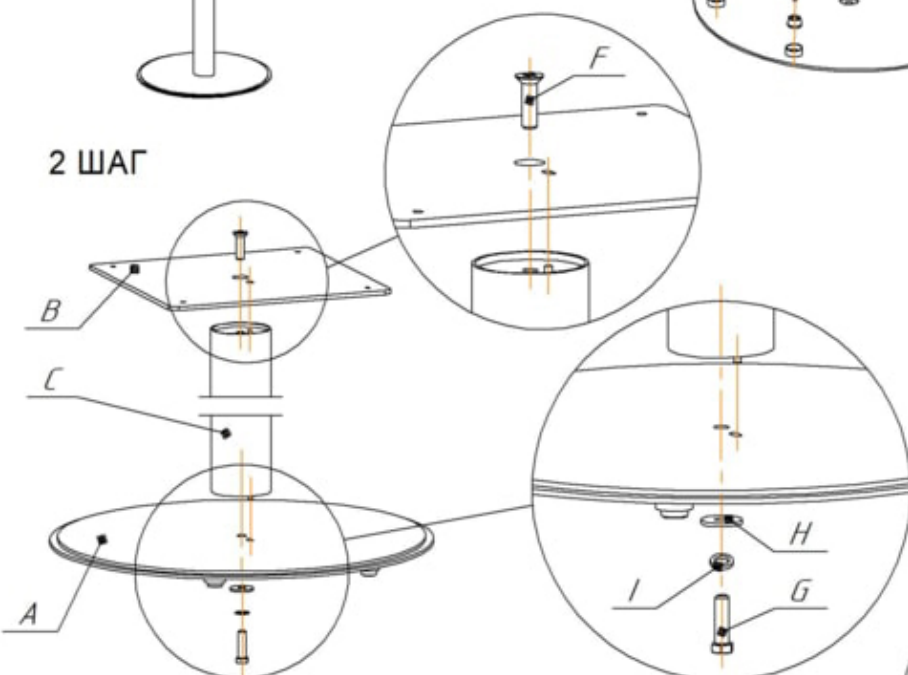
Общий вид изделия



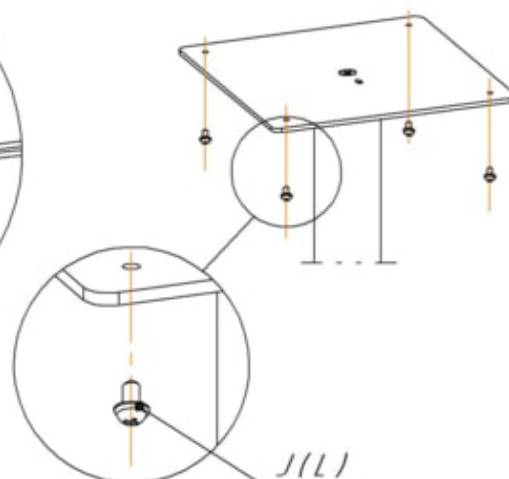
1 ШАГ



2 ШАГ



3 ШАГ



Ax1 шт.	Cx1 шт.	Dx6 шт.	Fx1 шт.					
			 M10x35 (вн. 6-ти гр.)					
Vx1 шт.		Подпятник						
		Ex6 шт.	Gx1 шт.	Hx1 шт.	Ix1 шт.	Jx4 шт.	Kx1 шт.	Lx4 шт.
			 M10x35	 φ10 (увелич.)	 φ10 (гровер)	 M6x16	 №6 (6-гран.)	 4,2x19 (п/ш, окс.)

Для изделий с футоркой исп. дет. поз. J.
Для изделий без футорки исп. дет. поз. L.

ВНИМАНИЕ!

- * эксплуатация изделия возможна после установки и затяжки всего крепежа;
- * периодически (не реже 1 раза в месяц) производить подтяжку всех резьбовых соединений (винты, шурупы, стяжки и т.д.).
- * допускается использование столешниц толщиной не менее 20,0 мм.

Максимальная распределенная статическая нагрузка - 50 кг

Sheffilton

Удобная мебель. Всегда.

ОСНОВАНИЕ ДЛЯ СТОЛА SHT-TU43

