
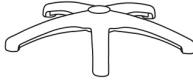


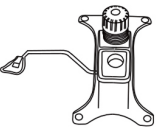








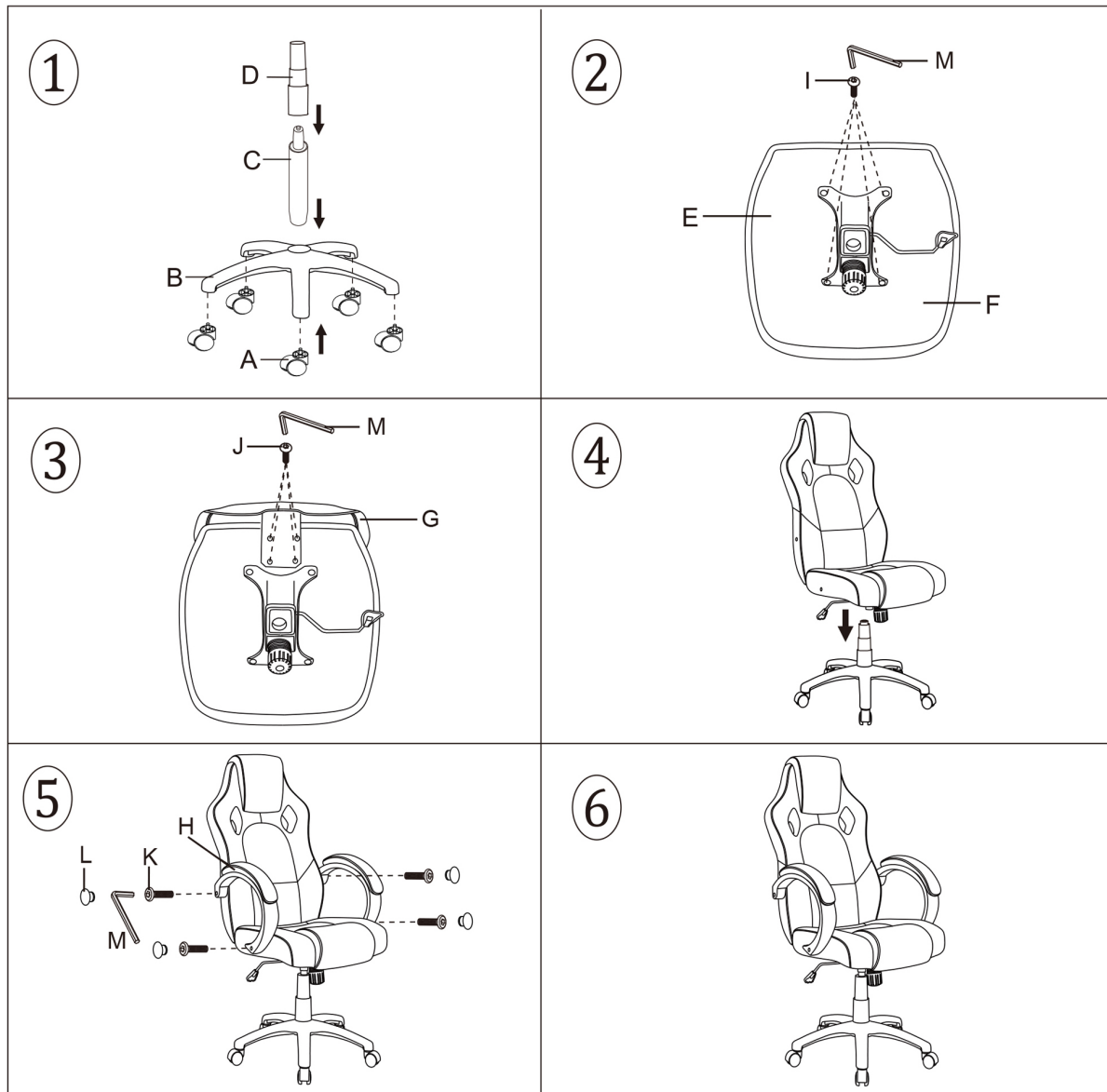




Инструкция по сборке. Офисное кресло MF-2008H

A*5 	B*1 	
C*1 	D*1 	
E*1 	F*1 	
G*1 	H*1(L&R) 	
I*4  M6*20MM	J*4  M6*30MM	
K*4  M8*40MM	L*4 	M*1 



Для поддержания надежности рекомендуется подтягивать винты каждый месяц.
Во избежание травм не становитесь ногами на кресло.