



ПОРТАТИВНЫЙ МАССАЖНЫЙ СТОЛ

BM 2523 / 60 см

RELAX DELUX

ИНСТРУКЦИЯ ПО СБОРКЕ



Введение

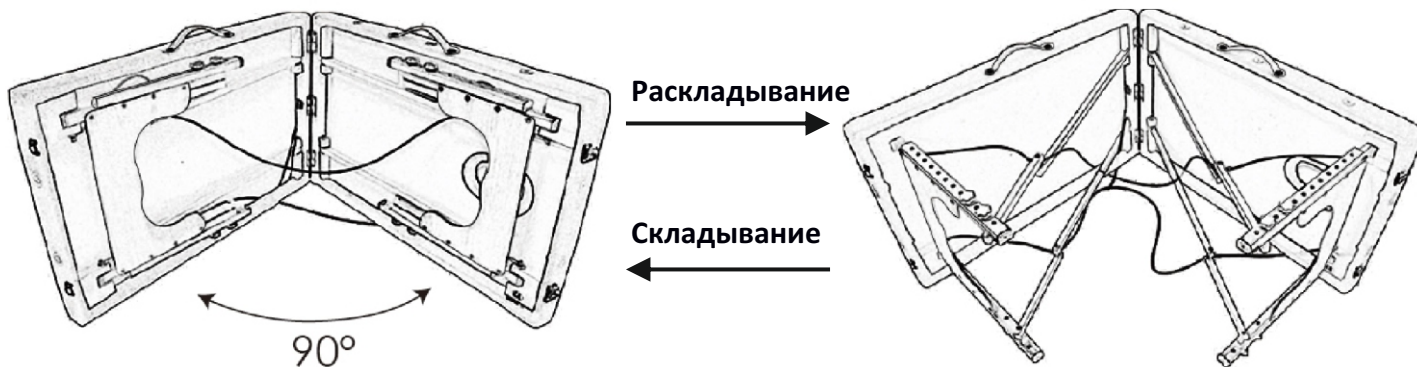
Перед сборкой ознакомьтесь с инструкцией. При правильном использовании и обслуживании массажный стол прослужит в течении длительного срока.

В комплект входит:

Массажный стол 1 шт. / Заглушка отверстия для лица 1 шт. / Подголовник для лица 1 шт.
Каркас подголовника 1 шт. / Фронтальный подлокотник 1 шт. / Подлокотник боковой 2 шт.
Сумка-чехол 1 шт. / Инструкция 1 шт.

Модель	BM2523-1.2.3
Наименование	Складной массажный стол с деревянным основанием
Размер	185*60*(60-80) см (регулировка высоты)
Максимальная нагрузка на стол	Не более 250 кг, включая вес пользователя и прилагаемое усилие при проведении процедур.

Складывание/Раскладывание



Этапы сборки

1. Чтобы разложить стол, расположите его на ровной поверхности боковой стороной вниз. Разложите стол медленно, пока он не откроется на 90 градусов. Затем разложите деревянные ножки.
2. Чтобы сложить стол, расположите его на ровной поверхности боковой стороной вниз. Складывайте стол медленно, пока он не сложится на 90 градусов. Затем сложите деревянные ножки.
3. Убедитесь, чтобы фиксирующие тросы не попали в места соединений складываемых частей.

Установка подголовника

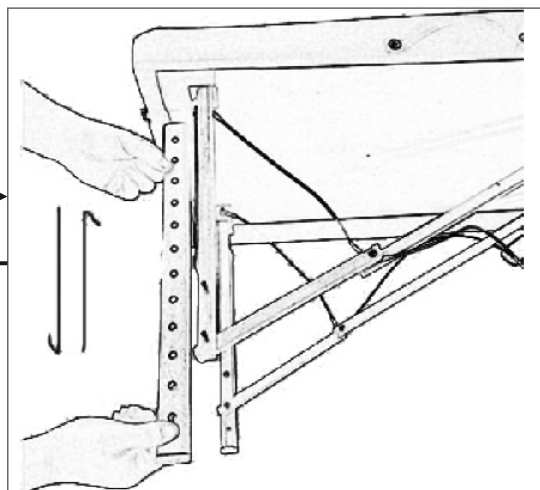

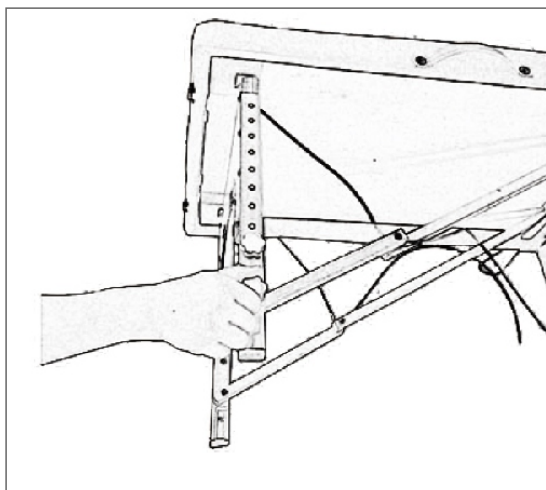


Установка подголовника



Регулировка высоты

Поверните 2 фиксатора против часовой стрелки на деревянной стойке таким образом, чтобы стойка опустилась вниз. Поднимите стойку и установите на нужную для вас высоту. Отрегулируйте все ноги по одинаковой высоте и закрутите фиксатор по часовой стрелке.



Уход

1. Используйте массажный стол по назначению.
2. Очищать стол от пыли и грязи следует теплой мыльной водой, а затем протирать его сухой тряпкой.
3. Не используйте для очистки грубые химические средства.
4. При длительном неиспользовании стола сложите его и уберите в сухое и прохладное место. Для этого расположите каркас подголовника и подголовник в специальное место под стол и закрепите эластичными ремнями.

Обслуживание

В случае поломки некоторых деталей обратитесь к продавцу для консультации.