

# ПЕССЧИ

## КОМПЬЮТЕРНАЯ ШВЕЙНАЯ МАШИНА

Наслаждайтесь творчеством с новой машиной ПЕССЧИ NC-204D. Легкая работа и простота в настройке позволят воплотить все ваши идеи!




### NC-204D




## 439 ШВЕЙНЫХ ОПЕРАЦИЙ

ВКЛЮЧАЯ ВЫШИВКУ БУКВ РУССКОГО И АНГЛИЙСКОГО АЛФАВИТОВ С ВОЗМОЖНОСТЬЮ ЗАПИСИ В ПАМЯТЬ

### ОСОБЕННОСТИ И ПРЕИМУЩЕСТВА




**ОБТ - СИСТЕМА БЫСТРОЙ ЗАПРАВКИ НИЖНЕЙ НИТИ** Положите шпульку в челнок, заведите нить по направляющей и машина заправлена.



### АВТОМАТИЧЕСКИЙ ОБРЕЗЧИК НИТЕЙ

При нажатии на клавишу машина обрезает верхнюю и нижнюю нить, оставляя концы нитей необходимой длины, чтобы строчка не распалась.




**13 ВИДОВ ПУГОВИЧНОЙ ЭЛЕКТРОННОЙ ПЕТЛИ** Прямоугольные пуговичные петли для рубашек и блузок, с закруглением для брюк и юбок, с глазком для пиджаков и пальто.



**ЗАПИСЬ В ПАМЯТЬ МАШИНЫ** Скомбинируйте до 40 разных строчек или букв и занесите их в память машины для последующей вышивки.




**АВТОМАТИЧЕСКИЙ НИТЕВДЕВАТЕЛЬ** Автоматический нитевдеватель значительно упрощает и ускоряет процесс заправки верхней нити.




**БОЛЬШОЙ ДИСПЛЕЙ** Встроенный швейный консультант показывает правильные настройки на каждую операцию и контролирует процесс шитья.

## ХАРАКТЕРИСТИКИ



### РЕГУЛЯТОР СКОРОСТИ ШИТЬЯ

Для точного контроля максимальной скорости шитья установите предел, выше которого машина не будет шить.



### КЛАВИША СТАРТ/СТОП КЛАВИША ЗАКРЕПКИ

Для шитья без педали используйте клавишу СТАРТ/СТОП. Для предотвращения распускания строчки, в начале и в конце используйте закрепку.



### РЕГУЛЯТОР ДАВЛЕНИЯ ЛАПКИ

Для обработки очень тонких тканей следует ослабить давление лапки. Для работы с тяжелыми тканями увеличьте давление лапки.

## АКСЕССУАРЫ



Лапка универсальная  
Лапка для пришивания молнии  
Лапка электронная для пуговичной петли  
Лапка шагающая - верхний транспортер  
Лапка для атласной строчки  
Лапка для пришивания пуговицы

Лапка для оверлочной строчки  
Лапка для подшивочной строчки  
Лапка для подгибки края ткани  
Лапка для собаривания  
Лапка для вшивания шнура  
Лапка для квилтинга  
Лапка для вышивки и штопки  
Двойная игла



### КЛАВИШИ БЫСТРОГО ВЫБОРА ОСНОВНЫХ СТРОЧЕК

Для основных строчек на лицевой панели вынесены клавиши быстрого выбора.



### ЯРКАЯ СВЕТОДИОДНАЯ ПОДСВЕТКА

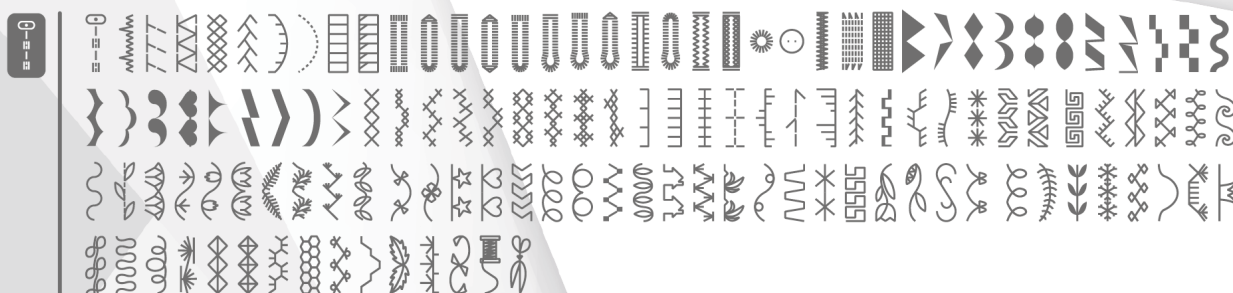
Равномерная светодиодная подсветка рабочей зоны позволяет долго и комфортно работать на швейной машине.



### ДОПОЛНИТЕЛЬНЫЙ СТОЛИК

При шитье объемных изделий для увеличения рабочей поверхности установите дополнительный столик. На столик нанесена линейка для быстрых измерений.

## 439 ШВЕЙНЫХ ОПЕРАЦИЙ. РАБОЧИЕ, ТРИКОТАЖНЫЕ, ОВЕРЛОЧНЫЕ И ДЕКОРАТИВНЫЕ СТРОЧКИ, ВКЛЮЧАЯ ВЫШИВКУ БУКВ РУССКОГО И АНГЛИЙСКОГО АЛФАВИТОВ.



<b>R</b>	А	Б	В	Г	Д	Е	Ё	Ж	З	И	Й	К	Л	М	Н	О	П	Р	С	Т	У	Ф	Х
<b>E</b>	A	B	C	D	E	F	G	H	I	J	K	L	M	N	O	P	Q	R	S	T	U	V	W
<b>E</b>	A	B	C	D	E	F	G	H	I	J	K	L	M	N	O	P	Q	R	S	T	U	V	W

**NECCHI**