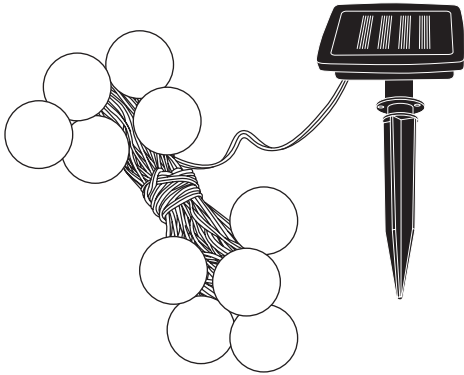


ГИРЛЯНДА СВЕТОДИОДНАЯ ДЛЯ САДА НА СОЛНЕЧНОЙ БАТАРЕЕ Серия Special

РУКОВОДСТВО ПО СБОРКЕ И ЭКСПЛУАТАЦИИ

Модель:
USL-S-139/PM2000 COTTON BALLS



Уважаемый покупатель!

Внимательно ознакомьтесь с прилагаемой инструкцией перед установкой и использованием гирлянды. Сохраняйте инструкцию до конца эксплуатации прибора.

Обращаем ваше внимание, что компания Uniel постоянно модернизирует изделия и оставляет за собой право вносить изменения, улучшающие их технические характеристики и внешний вид.

www.uniel.ru

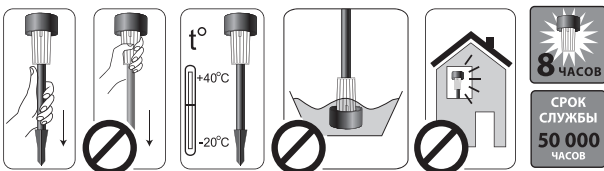
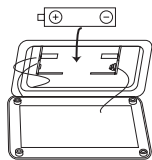
Руководство по эксплуатации

- Учитывать, что аккумулятор заряжается под воздействием прямых солнечных лучей, поэтому не рекомендуется размещать солнечную панель гирлянды в тени или под крышей.
- Помните, что гирлянды предназначены для работы в темное время суток. В случае установки вблизи мощного источника света, гирлянда может не активироваться либо светить тускло.



Меры предосторожности при использовании и хранении

- Не касайтесь поверхности солнечной батареи. Следите за тем, чтобы на ней не было грязи и садового мусора.
- Избегайте прикосновения к светодиодам.
- При длительном использовании или продолжительном хранении эффективность аккумулятора может снижаться, в этом случае его следует заменить. Для этого открутите винты, откройте крышку бата-



рейного блока, извлеките старый аккумулятор и вставьте новый, строго соблюдая полярность. Затем верните крышку на место и прочно закрепите винтами.

- Убирая гирлянда на продолжительное хранение, переведите выключатель в промежуточное положение между S и F.
- Гирлянда предназначена для использования при температуре от -20 до +40 °С.
- Не мойте гирлянда.

Меры при обнаружении неисправностей

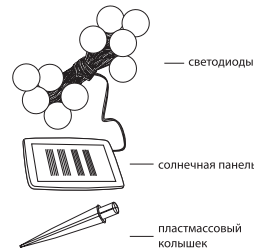
Если ваша садовая гирлянда Uniel не включается с наступлением темноты, это может быть вызвано одной из следующих проблем:

- Батарея не полностью заряжена**
Удостоверьтесь, что гирлянда помещена в области, где солнечная панель получает максимальное количество прямого солнечного света. Если света не достаточно (например, из-за пасмурной погоды), он не сможет эффективно работать.
- Мешают другие источники света**
Если ваша гирлянда расположена слишком близко к уличным фонарям или другим ярким источникам света, то контроллер может не срабатывать.
- Неисправен аккумулятор**
В этом случае аккумулятор следует заменить. Используйте только аккумуляторы, аналогичные указанным на упаковке гирлянды.

Общая информация Назначение

Светодиодные гирлянды на солнечной батарее серии Special предназначены для декоративной подсветки сада. Это универсальное, экологически чистое устройство, работающее от солнечной батареи, использующей энергию солнца для зарядки встроенного аккумулятора. Гирлянды не требуют подключения к сети, что позволяет устанавливать их в любых, даже труднодоступных местах. Садовые гирлянды на солнечной батарее можно использовать круглый год, потому что они заряжаются даже при облачной погоде и устойчивы к изменению погоды и температуры.

Правила и условия монтажа



Подготовка к работе

Перед использованием светильника необходимо:

- Удалить защитную пленку с солнечной панели.
- Перевести выключатель в положение S/ON (постоянное свечение) или F (мигание).
- Разместить гирлянда на хорошо освещаемой солнцем поверхности на один-два дня для полной зарядки аккумулятора.

Важно! При облачной погоде процедуру зарядки светильника рекомендуется продлить.

Чтобы убедиться в исправности солнечной батареи, прикройте ее рукой для активации контроллера.

В этот период на ночь светильник рекомендуется выключать.

Включенная гирлянда активируется автоматически с наступлением сумерек.

Основные параметры и характеристики

Модель	USL-S-139/PM2000 COTTON BALLS
Длина гирлянды, м	1,8
Длина провода, м	2
Цвет провода	прозрачный
Светодиоды	10 светодиодов по 350 мкд/0,06Вт
Цвет свечения	теплый белый 3000К
Аккумулятор	1x AA 1,2В Ni-MH 400 мАч
Материал	пластик
Рабочая температура	- 20...+ 40°C
Класс защиты IP	44
Вес, г	162

Правила и условия безопасной эксплуатации

- Аккуратно вкрутите колышек в землю, а затем установите на него солнечную панель. Колышек должен быть вставлен достаточно глубоко, чтобы прочно фиксировать панель. Расправьте гирлянда и разместите на украшаемом объекте.



Гарантийные обязательства. Гарантийный срок

- Изготовитель гарантирует соответствие изделия техническим характеристикам при соблюдении условий эксплуатации и хранения. Гарантийный срок эксплуатации – 6 месяцев с момента покупки.
- Изготовитель обязуется в течение указанного срока безвозмездно заменить изделие или устранить неисправности, возникшие без вины потребителя, в течение 30 дней с момента заявления об этом.
- Изготовитель не принимает претензии на некомплектность или механические повреждения изделия после его продажи. К механическим повреждениям относятся нарушения целостности гирлянды (солнечной панели, провода, светодиодов) под воздействием кинетической энергии.
- Гарантия предоставляется только при наличии кассового чека.
- Гарантия не распространяется на аккумулятор.

Изготовитель: Uniel Lighting Co., Ltd / Юниэл Лайтинг Ко. Лтд. Синцяо Норс Роад 161, Синцяо Девелопмент Зон, Линьпин, г. Ханчжоу, Чжэцзян Провинс, 311100, КНР. Сделано в Китае.
www.uniel.ru, www.uniel.shop, www.uniel.com
Импортер: ООО «Юниэл-Восток», 690065, Россия, г. Владивосток, ул. Стрельникова, д. 7, офис 801.
Тел.: +7 (4232) 73-77-18.

Лицо, уполномоченное принимать претензии по качеству товара: ООО «ТК Юнимаркет», 129337, Россия, Москва, Хибинский пр., д. 20, тел. +7 (499) 182-51-05, e-mail: retail@unimarket.org.

Изделие	Номер серии
	Дата изготовления
Место продажи	Дата продажи
Подпись продавца	Подпись покупателя
	Дата обмена

По любым вопросам обращаться по адресу: ООО «ТК Юнимаркет», 129337, Россия, Москва, Хибинский пр., д. 20, тел. +7 (499) 182-51-05 или на сайт www.uniel.ru

Правила и условия транспортирования, реализации и утилизации

Транспортировка осуществляется любым видом крытого транспорта, обеспечивающим предохранение упакованной продукции от механических повреждений и ударных нагрузок.

Согласно ФККО 2019 года данное изделие относится к 2 классу опасности и не содержит ртути, вредных газов и тяжелых металлов. Порядок утилизации изделий 2 класса опасности определяется на основании законодательных актов местных органов государственной власти.

Не утилизировать с бытовыми и пищевыми отходами.

Срок службы

Срок службы светильника не менее 50 000 часов.

Товар изготавливается в соответствии с ТР ТС 020/2011, ТР ЕАЭС 037/2016.



Uniel

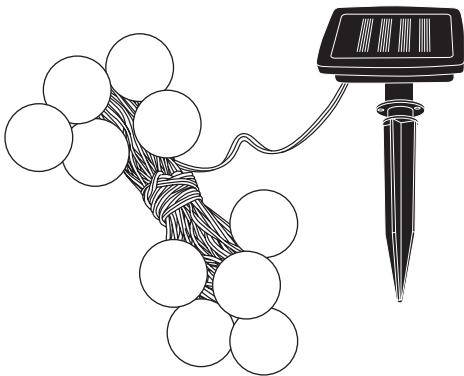
КҮН БАТАРЕЯСЫНДА ЖҰМЫС ІСТЕЙТІН ЖАРЫҚ ДИОДТЫ ГИРЛЯНДА

Special сериясы

ҚҰРАСТЫРУ ЖӘНЕ ПАЙДАЛАНУ ЖӨНІНДЕГІ НҰСҚАУЛЫҚ

Үлгі:

USL-S-139/PM2000 COTTON BALLS



Құрметті сатып алушы!

Гирляндасы орнатуды және пайдалануды бастамас бұрын берілген нұсқауларды мұқият танысып шығыңыз. Нұсқаулықты оны пайдалану мерзімінің соңына дейін сақтаңыз.

Uniel компаниясы бұйымдарды үнемі жаңартып отыратынына және олардың техникалық сипаттамалары мен сыртқы түрін жақсартатын өзгерістер енгізу құқығын өзіне қалдыратынына назар аударамыз.

www.uniel.ru

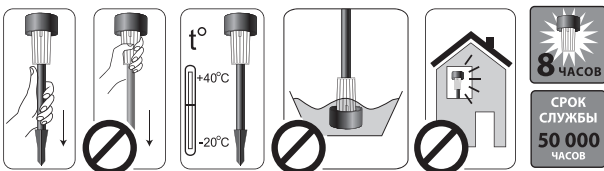
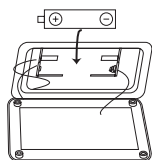
Құрастыру және пайдалану Жөніндегі нұсқаулық

- Аккумулятор тікелей күн сәулесінің әсерінен зарядталатынын есте сақтаңыз, сондықтан гирляндасы көлеңкеде немесе шатырдың астында орнату ұсынылмайды.
- Гирляндасы тәуліктің қараңғы уақытында жұмыс істеуге арналған екенін ұмытпаңыз. Қуатты жарық көзіне жақын орнатылған жағдайда, гирляндасы іске қосылмауы немесе күңгірт болуы мүмкін.



Пайдалану және сақтау кезіндегі сақтық шаралары

- Күн батареясының бетіне жанаспаңыз. Онда кір мен бақша қоқысы жоқ екеніне көз жеткізіңіз.
- Жарық диодтарына жанасудан аулақ болыңыз.
- Ұзақ уақыт пайдалану немесе ұзақ сақтау кезінде аккумулятордың тиімділігі төмендеуі мүмкін, бұл жағдайда оны ауыстыру керек.



Uniel

Мұны істеу үшін бұрандаларды бұрап, батарея блогының қақпағын ашыңыз, ескі аккумуляторды шығарып, полярлықты қатаң сақтай отырып, жаңасын салыңыз. Содан кейін қақпақты орнына қойып, бұрандалармен мықтап бекітіңіз.

- Ұзақ мерзімге сақтау үшін гирлянданы алып тастағанда, ажыратқышты OFF күйіне немесе S және F арасындағы аралық позицияға ауыстырыңыз.
- Гирляндасы -20-дан +40 °C-қа -дейінгі температурада пайдалануға арналған.
- Гирлянданы жууға болмайды.

Ақаулықтарды анықтау кезіндегі іс шаралар

Егер сіздің uniel бақша шамдалыңыз қараңғылықтың басталуымен қосылмаса, бұл келесі мәселелердің бірінен туындауы мүмкін:

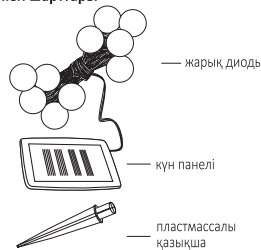
- Батарея толық зарядталмаған**
Шамдалдың күн панелі тікелей күн сәулесінің максималды мөлшерін алатын жерге орналастырылғанына көз жеткізіңіз. Егер жарық жеткіліксіз болса (мысалы, бұлтты ауа-райына байланысты), ол тиімді жұмыс істей алмайды.
- Басқа жарық көздері кедергі жасайды**
Егер сіздің шамыңыз кеше шамдарына немесе басқа ашық жарық көздеріне тым жақын орналасса, онда контроллер іске қосылмауы мүмкін.
- Аккумулятор ақаулы**
Бұл жағдайда аккумуляторды ауыстыру керек. Шамдалдың қаптамасында көрсетілгенге ұқсас аккумуляторларды ғана пайдаланыңыз.

Uniel

Мақсаты

Special сериялы күн батареясымен жұмыс істейтін жарық диодты гирляндтар бақшаны сәндік жарықтандыруға арналған. Бұл әмбебап, экологиялық таза, күн батареясынан жұмыс істейтін, кіріктірілген аккумуляторды зарядтау үшін күн энергиясын пайдаланатын құрылғы. Гирляндтар желіге қосуды қажет етпейді, бұл оны кез-келген, тіпті қол жетімді емес жерлерде орнатуға мүмкіндік береді. Күн батареяларында жұмыс істейтін бақша гирляндтары жыл бойы қолдануға болады, өйткені олар бұлтты ауа-райында да зарядталады және ауа-райы мен температураның өзгеруіне төзімді.

Монтаждау ережелері мен шарттары



Жұмысқа дайындық.

- Шамдалды қолданар алдында сізге қажет:
- Күн панелінен қорғаныс пленкасын алыңыз.
 - Ажыратқышты ON, S (тұрақты жарқыл) немесе F (жыпылықтау) күйіне ауыстырыңыз.
 - Аккумуляторды толығымен зарядтау үшін гирляндты күн сәулесі жақсы түсетін жерге бір-екі күн қойыңыз.

Маңызды! Бұлтты ауа-райында шамдалды зарядтау процесін ұзарту ұсынылады. Күн батареясының дұрыс жұмыс істейтініне

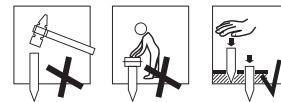
көз жеткізу үшін контроллерді белсендіру үшін оны қолыңызбен жабыңыз. Осы кезеңде түнде гирляндасы өшіру ұсынылады. Қосылған гирляндасы ымырттың басталуымен автоматты түрде іске қосылады.

Негізгі параметрлері мен сипаттамалары

Үлгі:	USL-S-139/PM2000 COTTON BALLS
Өшемі, м	1,8
Сымның ұзындығы, м	2
Сым түсі	мөлдір
Жарық диоды	10 x 350 мкд/0,06 Вт
Жарқырау түсі	ақ жылы 3000K
Аккумулятор	1xAA 1,2В 400 мАСағ
Корпусың материалы	пластик
Жұмыс температурасы	-20 + 40°C
IP қорғаныс класы	44
Салмақ, г	162

Қауіпсіз пайдалану ережелері мен шарттары

- Қазышаны жерге абайлап бұраңыз, содан кейін оған күн панелін орнатыңыз. Панельді берік бекіту үшін қазышаны жеткілікті терең салу керек.
- Гирляндты түзетіңіз және боялатын объектіде орналастырыңыз.



Uniel

Кепілдік міндеттемелер. Кепілдік мерзімі

- Өндіруші пайдалану және сақтау шарттарын сақтай отырып, өнімнің техникалық сипаттамаларға сәйкестігіне кепілдік береді.
- Пайдаланудың кепілдік мерзімі - сатып алынған сәттен бастап 6 ай.
- Өндіруші көрсетілген мерзім ішінде бұйымды тегін ауыстыруға немесе тұтынушының кінәсіз туындаған ақауларды бұл туралы хабарлаған сәттен бастап 30 күн ішінде жоюға міндеттенеді.
- Өндіруші бұйымды сатқаннан кейін оның жиынтық талмауына немесе механикалық ақауларына шағымдарды қабылдамайды. Механикалық ақауларға кинетикалық энергияның әсерінен шамдалдың (күн панелі, қақпақ, шашыратқыш) тұтастығының бұзылуы жатады.
- Кепілдік кассалық чек болған кезде ғана беріледі.
- Кепілдік аккумуляторға қолданылмайды.

Өндіруші: Uniel Lighting Co., Ltd / Юниэл Лайтинг Ко. Лтд. Синцяо Норс Роад 161, Синцяо Деверлопмент Зон, Линьпин, Ханчжоу қалы, Чжэцзян Провинс, 311100, ҚХР. Қытайда жасалған.

www.uniel.ru, www.uniel.shop, www.uniel.com

Импорттаушы: "Юниэл-Восток" ЖШҚ, 690065, Владивосток қаласы, Стрельникова көшесі, 7-й, 801 кенсе, тел.: +7 (4232) 737718.

Тауардың сапасы бойынша шағымдарды қабылдауға уәкілетті тұлға: "ТК Юнимаркет" ЖШҚ, Ресей, 129337 Мәскеу, Хибинский даңғылы, 20 үй, тел.: +7(499) 1825105, e-mail: retail@unimarket.org.

Сақтау, тасымалдау, өткізу және кәдеге жарату ережелері мен шарттары

Қапталған өнімді механикалық зақымданудан және соққылы жүктемелерден сақтандыруды қамтамасыз ететін жабық кәліктің кез келген түрімен тасымалдауға жол беріледі. 2019 жылғы ФККО сәйкес бұл бұйым қауіптіліктің 2 класына жатады және құрамында сынап, зиянды газдар мен ауыр металдар жоқ. Қауіптілігі 2 санаттағы бұйымдарды кәдеге жарату тәртібі мемлекеттік биліктің жергілікті органдарының заңнамалық актілері негізінде айқындалады. Тамақ қалдықтарымен бірге кәдеге жаратуға болмайды.

Қызмет ету мерзімі 50 000 сағат.

Тауар КО ТР 020/2011, ЕАЭО ТР 037/2016 сәйкес дайындалады.



Бұйым	Сериялық нөмірі Өндірілген күні	
Сату орны	Сату күні	
Сатушының қолы	Сатып алушының қолы	Алмасу күні



8 ЧАСОВ
СРОК СЛУЖБЫ
50 000 ЧАСОВ