



КРОВАТЬ
ТОЛЕДО

линейка **ОРТИМА**



RIVALLI BEDS
The Furniture Company



СТИЛЬ И КОМФОРТ



Кровать впишется в любой современный интерьер и станет любимым местом в доме.



Изголовье со стильной стёжкой и мягким наполнителем из пены.




Съемный чехол царг облегчает уход за кроватью. Возможность замены чехла на другое цветовое решение.



ПРЕИМУЩЕСТВА КРОВАТИ ТОЛЕДО



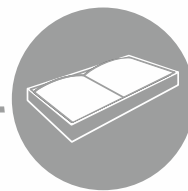
СЪЕМНЫЙ ЧЕХОЛ
НА ЦАРГЕ



РАЗБОРНЫЙ
ЦОКОЛЬ



РАЗДВИЖНОЙ
БЕЛЬЕВОЙ ЯЩИК



МЕТАЛЛИЧЕСКАЯ
РАМА



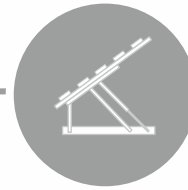
ЭКОЛОГИЧНАЯ



БЫСТРАЯ СБОРКА





ГАЗЛИФТ STABILUS
(ДОП. ОПЦИЯ)



ЛЕГКАЯ ЧИСТКА



НА ВЫБОР:
2 КРОВАТНЫХ
ОСНОВАНИЯ



ТЕХНИЧЕСКИЕ ХАРАКТЕРИСТИКИ



КРОВАТЬ ТОЛЕДО



Металлический торсион и дополнительная опора – в комплекте

Габаритные размеры Д x Г x В, см	151 / 171 / 191 x 215 x 107
Размеры спального места Ш x Д, см	140 / 160 / 180 x 200
Заглубление под матрас на основании FerraFondo, см	6
Заглубление под матрас на основании FerraFondo lux, см	4
Толщина изголовья, см	11
Царга, Ш x В, см	5 x 33,5
Высота ножек, см	3,5 см
Подъемный механизм+матрасодержатели (2 шт.)	опция (газлифт Stabilus)
Бельевой ящик (с раздвижным дном)	опция

линейка **ОПТИМА**

RIVALLI.RU

ОПИСАНИЕ МАТЕРИАЛОВ

КАРКАС

Спинка: фанера, ДВП, ДСП

Царга боковая и передняя: ДСП

Опоры: 4 декоративные пластиковые опоры, 1 техническая по центру кровати

Чехол спинки: ткань, стежка на холлконе 300 гр*1м²

Чехол царги: ткань, стежка на холлконе 150 гр*1м²

ОСНОВАНИЕ

FERRAFONDO (рекомендовано для матрасов серии SIMPLE) - металлическая рама с настилом из 26 усиленных гнutoклевенных березовых ламелей шириной 63 мм.

FERRAFONDO LUX (рекомендовано для матрасов серии OPTIMA и PRIME) - металлическая рама с настилом из 52 усиленных гнutoклевенных березовых ламелей шириной 38 мм.

Латы крепятся к рамке при помощи накладных латодержателей, что обеспечивает максимальную вентиляцию матраса, т.к. он не касается металлической рамки основания.

СОЕДИНИТЕЛЬНЫЕ ЭЛЕМЕНТЫ (ФУРНИТУРА)


Крепление царги и спинки каркаса стыкуется на соединительных уголках. В основании кровати: металлическая горизонтальная траверса (металл) на болтах и планка торсионная продольная (нижняя под бельевым ящиком) на болтах + доп. опора. Такой способ соединения элементов кровати дает возможность многократной сборки-разборки.

ТОЛГЕДЮ


РЕКОМЕНДУЕМЫЕ КОЛЛЕКЦИИ ТКАНЕЙ




Велюр Goyal



Велюр Kleo



Велюр Lamb




Микрошенилл Lounge




Велюр Madison



Велюр Romano



Велюр Prince



Велюр Verona



Велюр Tutor

КОМПАКТНАЯ УПАКОВКА



Короба оптимизированы по объему, что увеличивает количество мест в каждой поставке и гарантирует безопасную транспортировку. Вертикальное хранение обеспечивает максимальное заполнение пространства контейнеров, позволяет снизить стоимость транспортировки и сократить время загрузки / разгрузки.

Упаковка позволяет отправлять груз всеми видами транспорта на любые расстояния.

/ Упаковка 140 / 160 / 180

кровать + подъемный механизм
с бельевым ящиком

Объем общий, м³

0,51 / 0,56 / 0,61

Количество упаковок

4

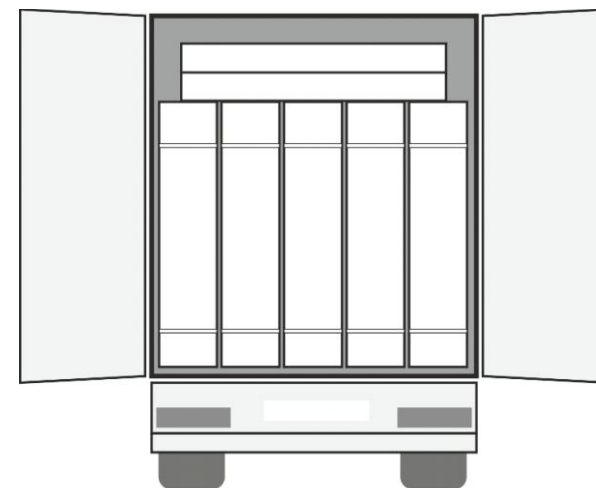

Вес брутто, кг

67,9 / 69,9 / 71,9

Вес нетто, кг

60,4 / 62,4 / 65,4

/ Укладка на паллетах и в фуре





Контакты:
+7 (495) 585-55-25