

## ИНСТРУКЦИЯ

### 1. КОМПЛЕКТАЦИЯ



Камера\*



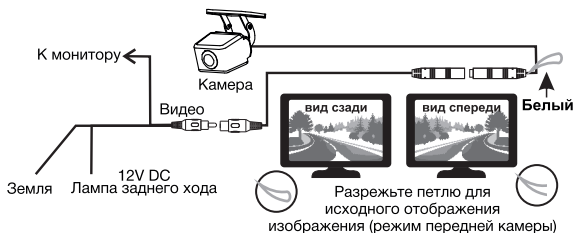
Инструкция



Провода

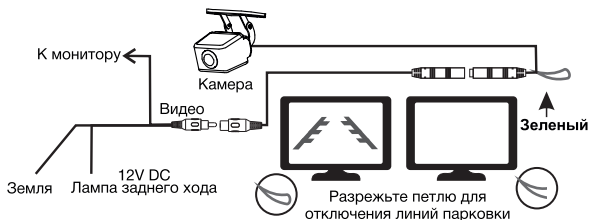
\* Внешний вид может отличаться от представленного в инструкции.

### 2. ПОДКЛЮЧЕНИЕ

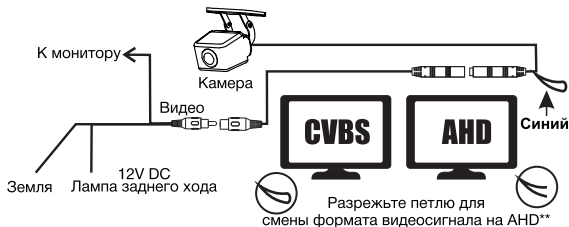


Если Вы используете камеру в качестве передней камеры, разрежьте петлю белого провода, чтобы получить исходное изображение.

Если Вы используете камеру в качестве задней камеры, не разрезайте петлю белого провода (по умолчанию).



Разрежьте петлю зеленого цвета, чтобы отключить отображение линий парковки. По умолчанию, линии включены.



Разрежьте петлю синего цвета, чтобы сменить формат видеосигнала на AHD. По умолчанию, установлен формат видеосигнала CVBS.\*\*

\*\* Опционально. Более подробную информацию можно получить на сайте [www.parkmaster.ru](http://www.parkmaster.ru).

### 3. ГАРАНТИЯ

Автомобильная камера PARKMASTER имеет гарантию 12 месяцев. Гарантия действительна, если данный товар будет признан неисправным по причине его несовершенной конструкции, дефектных материалов или некачественной сборки производителя при условии соблюдения технических требований и условий эксплуатации.

Модель \_\_\_\_\_

Серийный номер \_\_\_\_\_

Дата \_\_\_\_\_

М.П. \_\_\_\_\_