

Общие правила сборки корпусной мебели

1. Определитесь с местом расположения изделия.
2. Подготовьте необходимый для сборки инструмент (отвертку плоскую и крестовую, шуруповерт с крестообразной и шестигранной насадкой, молоток, канцелярский нож, сверла диаметром 5мм и 8мм, измерительный инструмент).
3. Производите сборку только на ровной, горизонтальной, чистой и твердой поверхности, застеленной тканью или упаковочным картоном. Рекомендуется воспользоваться услугами квалифицированных сборщиков.
4. Вскройте упаковочные пакеты. Разложите детали по секциям, согласно инструкции. Сохраняйте упаковочную бирку и схему сборки в течение всего времени эксплуатации изделия.
5. Внимательно ознакомьтесь с инструкцией по сборке. Убедитесь в правильности полученных Вами комплектности деталей и фурнитуры. Не приступайте к сборке, не ознакомившись с инструкцией.
6. Согласно схеме сборки прикрепите необходимую фурнитуру (к боковым стенкам направляющие для ящиков, штоки эксцентриков, ответные планки петель, полкодержатели).
7. Начните сборку с каркасов изделия. Скрепите между собой детали с помощью евровинтов и эксцентриковых стяжек.
8. Замерьте диагонали собранного каркаса, они должны быть равными (+/- 1,2мм).
9. Зафиксируйте заднюю стенку из ЛДВП с помощью гвоздей, не нарушая диагонали. От этого будет зависеть правильность работы створок и выдвигаемых ящиков.
10. Приверните опоры. Подпятники прибиваются ограничительным ребром вовнутрь.
11. Вертикально поставьте собранную конструкцию.
12. На створки установите петли. Далее установите фасады.
13. Отрегулируйте положение створок относительно корпуса изделия.

Внешний вид	Наименование	Кол-во	Внешний вид	Наименование	Кол-во
	Евровинт 6.3x50мм	32шт		Ручка-кнопка FB 060	1шт
	Стяжка эксцентриковая	2комп		Винт 4x30мм	1шт
	Петля угловая (с доводчиком)	4шт		Навес прямой	3шт
	Штангодержатель (металлический)	2шт		Шайба (пластиковая)	13шт
	Шуруп 3.5x16мм	65шт		Стяжка межсекционная	2комп
	Шуруп 3.5x30мм	7шт		Гвоздь	80шт
	Полкодержатель (металлический)	16шт		Заглушка для евровинта	8шт
	Опора 20мм (регулируемая)	6шт		Заглушка для эксцентрика	2шт
				Ключ для евровинта	1шт



----- отрезать и приклеить -----

Domani
МЕБЕЛЬНАЯ КОМПАНИЯ

Дата выпуска – 2019 год.
Срок службы – 5 лет
Гарантийный срок эксплуатации – 24 месяца.
Произведено в России



Юр. адрес: 440015, г. Пенза, ул. Литвинова, д.56, к. 2
Фактич. адрес: 440015, г. Пенза, ул. Литвинова, д.56, к. 2

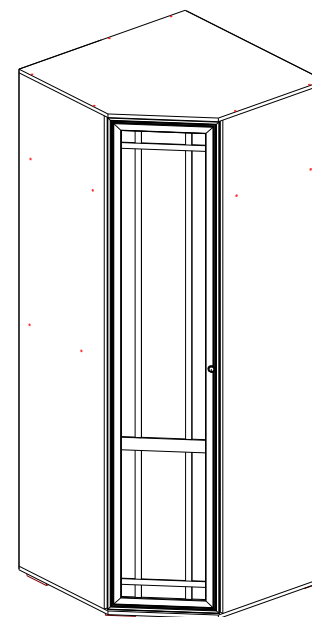
Изготовитель:
ООО «МКТ»
ИНН: 5835130030

**Модульная спальня «Ричард»
РШ-26 Шкаф угловой**

Декларация о соответствии:
ЕАЭС N RU Д-РУ.МН33.В.00306/19
от 13.12.2019 г.

Domani
МЕБЕЛЬНАЯ КОМПАНИЯ

Модульная спальня «Ричард» РШ-26 Шкаф угловой

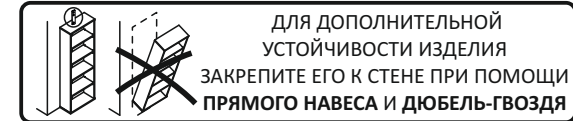
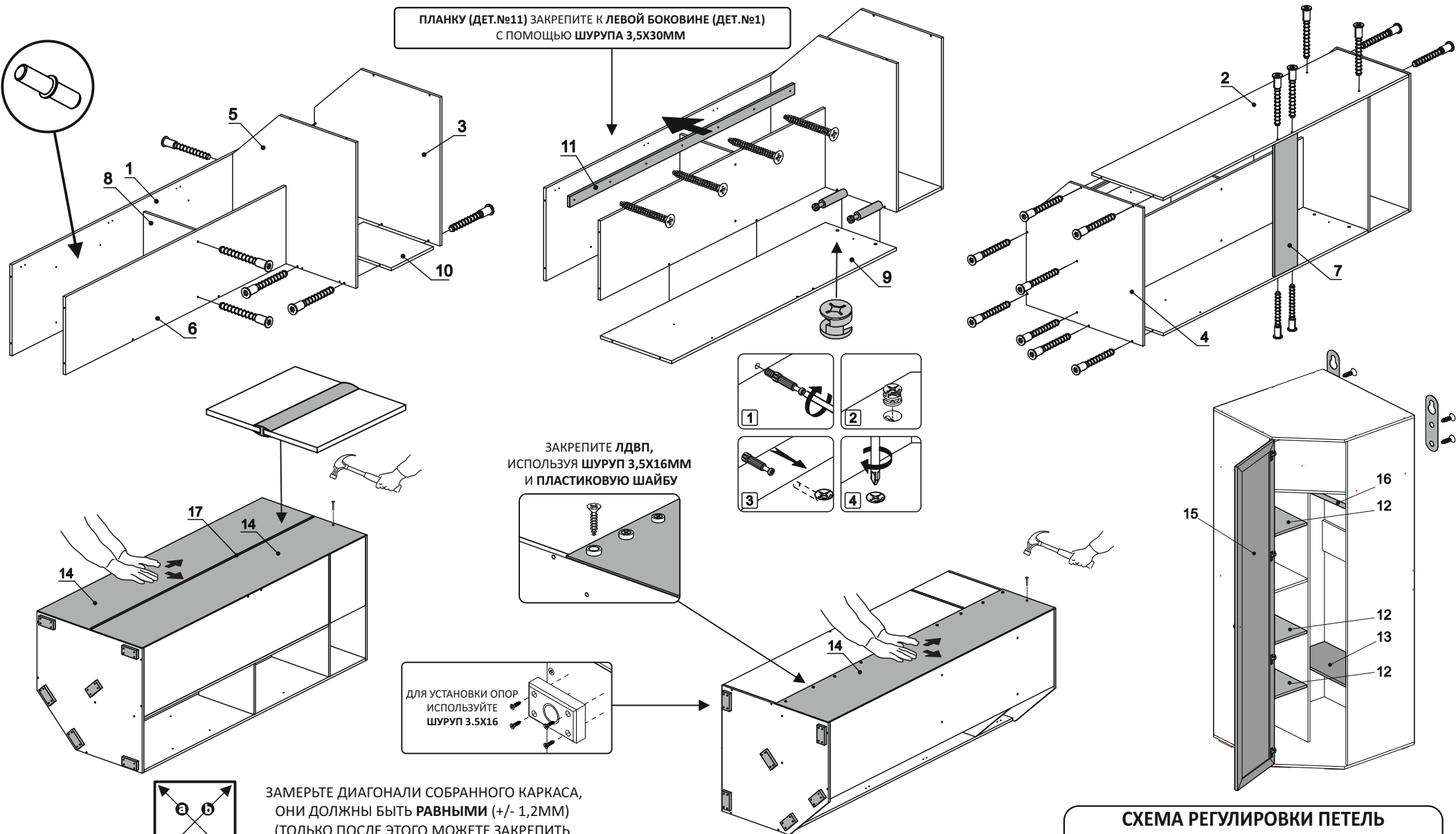


2212x860x860 (ВxШxГ)

Рекомендуется пользоваться услугой по сборке квалифицированных специалистов, имеющих пригодные для этих целей оборудование, инструмент, а также необходимые знания и навыки.

Не рекомендуется производить самостоятельную сборку мебели, приобретенной в разобранном виде, или ее «ремонт» и «усовершенствование».

В случае самостоятельной или неквалифицированно исполненной сборки возможно не только возникновение недостатков в изделии (их элементах), но и возникновение серьезной опасности для жизни, здоровья людей и/или сохранности прочего имущества.



№ дет.	Наименование	Размер	Кол-во	№ упк.	№ дет.	Наименование	Размер	Кол-во	№ упк.
1	Бок левый	2160 526	1	1	9	Задняя стенка	1800 478	1	2
2	Бок правый	2160 526	1	1	10	Задняя стенка	344 478	1	2
3	Крышка	860 860	1	3	11	Планка	1800 60	1	1
4	Низ	860 860	1	3	12	Полка	440 348	3	2
5	Вязка	844 844	1	3	13	Полка	826 300	1	3
6	Перегородка	1800 450	1	2	14	ЛДВП	2188 426	3	1
7	Планка	828 200	1	3	15	Фасад глухой левый	2154 446	1	1
8	Вязка	450 350	1	2	16	Штанга металлическая	822	1	3
					17	Брус соединительный	2160	1	1